



## ประกาศองค์การบริหารส่วนตำบลหัวเรือ

เรื่อง รายงานการติดตามและประเมินผลแผนพัฒนาท้องถิ่น (พ.ศ.๒๕๖๑-๒๕๖๕) ปีงบประมาณ พ.ศ.๒๕๖๕

\*\*\*\*\*

เนื่องด้วย คณะกรรมการติดตามและประเมินผลแผนพัฒนาองค์การบริหารส่วนตำบลหัวเรือได้ดำเนินการติดตามและประเมินผลแผนพัฒนาท้องถิ่น (พ.ศ. ๒๕๖๑-๒๕๖๕) ปีงบประมาณ พ.ศ. ๒๕๖๕ ตามระเบียบกระทรวงมหาดไทย ว่าด้วยการจัดทำแผนพัฒนาขององค์กรปกครองส่วนท้องถิ่น พ.ศ. ๒๕๔๘ หมวด ๖ ข้อ ๒๙ (๒) (๓) ที่แก้ไขเพิ่มเติมตามระเบียบ (ฉบับที่ ๓) พ.ศ.๒๕๖๑ ข้อ ๑๒ ทั้งนี้ คณะกรรมการได้นำข้อมูลจากระบบสารสนเทศเพื่อการวางแผนขององค์กรปกครองส่วนท้องถิ่น (e-plan) มาใช้ในการติดตามและประเมินผลแผนพัฒนาองค์การบริหารส่วนตำบลหัวเรือ ดังกล่าวด้วย โดยคณะกรรมการได้ดำเนินการติดตามรายงานและเสนอความเห็นซึ่งได้จากการติดตามและประเมินผลแผนพัฒนาต่อนายกองค์การบริหารส่วนตำบล หัวเรือ ตามระเบียบกระทรวงมหาดไทย ว่าด้วยการจัดทำแผนพัฒนาขององค์กรปกครองส่วนท้องถิ่น พ.ศ. ๒๕๔๘ และแก้ไขเพิ่มเติม ถึง (ฉบับที่ ๓) พ.ศ. ๒๕๖๑ โดยนายกองค์การบริหารส่วนตำบลหัวเรือ ได้เสนอสภาและคณะกรรมการพัฒนาองค์การบริหารส่วนตำบลหัวเรือ เป็นที่เรียบร้อยแล้ว

ดังนั้น เพื่อให้ประชาชนในท้องถิ่นทราบและเพื่อเป็นการเผยแพร่ข้อมูลข่าวสารของทางราชการ องค์การบริหารส่วนตำบลหัวเรือ จึงประกาศรายงานผลการติดตามและประเมินผลแผนพัฒนาท้องถิ่น (พ.ศ. ๒๕๖๑ - ๒๕๖๕) ปีงบประมาณ พ.ศ. ๒๕๖๕ ในที่เปิดเผยภายในสัปดาห์วันนับแต่วันที่ผู้บริหารท้องถิ่นเสนอผลการติดตามและประเมินผลดังกล่าวและต้องปิดประกาศโดยเปิดเผยไม่น้อยกว่าสามสิบวัน โดยอย่างน้อยปีละครั้ง ภายในเดือนธันวาคมของทุกปี ตามระเบียบกระทรวงมหาดไทย ว่าด้วยการจัดทำแผนพัฒนาขององค์กรปกครองส่วนท้องถิ่น พ.ศ. ๒๕๔๘ ข้อ ๓๐ (๕) ที่แก้ไขเพิ่มเติมโดยระเบียบกระทรวงมหาดไทย ว่าด้วยการจัดทำแผนพัฒนาขององค์กรปกครองส่วนท้องถิ่น (ฉบับที่ ๓) พ.ศ. ๒๕๖๑ ข้อ ๑๓ ทั้งนี้ สามารถขอดูหรือสอบถามเพิ่มเติมได้ที่ศูนย์ข้อมูลข่าวสารขององค์การบริหารส่วนตำบลหัวเรือ ณ ที่ทำการองค์การบริหารส่วนตำบลหัวเรือ หมู่ที่ ๑๖ ตำบลหัวเรือ อำเภอเมืองอุบลราชธานี จังหวัดอุบลราชธานี โทรศัพท์ ๐๔๕-๙๕๐๓๓๐

ทั้งนี้ ตั้งแต่บัดนี้เป็นต้นไป

ประกาศ ณ วันที่ ๑ ธันวาคม พ.ศ. ๒๕๖๕

(ลงชื่อ)

(นางประภาพร เลหาะวนิช)

นายกองค์การบริหารส่วนตำบลหัวเรือ



รายงานผล  
การติดตามและประเมินผลแผนพัฒนาท้องถิ่น(พ.ศ. 2561-2565)  
ประจำปีงบประมาณ พ.ศ. 2565

ของ  
องค์การบริหารส่วนตำบลหัวเรือ อำเภอเมืองอุบลราชธานี  
จังหวัดอุบลราชธานี

โดยคณะกรรมการติดตามและประเมินผลแผนพัฒนาองค์การบริหารส่วนตำบลหัวเรือ  
อำเภอเมืองอุบลราชธานี จังหวัดอุบลราชธานี  
โทรศัพท์ 045-950330

## คำนำ

ตามระเบียบกระทรวงมหาดไทย ว่าด้วยการจัดทำแผนพัฒนาขององค์กรปกครองส่วนท้องถิ่น พ.ศ. 2548 แก้ไขเพิ่มเติม ฉบับที่ 3 พ.ศ. 2561 ข้อ 12 (3) รายงานผลและเสนอความเห็นซึ่งได้จากการติดตามและประเมินผลแผนพัฒนาต่อผู้บริหารท้องถิ่น เพื่อให้ผู้บริหารท้องถิ่นเสนอต่อสภาท้องถิ่นและคณะกรรมการพัฒนาท้องถิ่น พร้อมทั้งประกาศผลการติดตามและประเมินผลแผนพัฒนาท้องถิ่นให้ประชาชนในท้องถิ่นทราบในที่เปิดเผยภายในสิบห้าวันนับแต่วันรายงานผลและเสนอความเห็นดังกล่าว และต้องปิดประกาศไว้เป็นระยะเวลาไม่น้อยกว่าสามสิบวันโดยอย่างน้อยปีละหนึ่งครั้ง ภายในเดือนธันวาคมของทุกปี

ดังนั้น เพื่อให้เป็นไปประเพณีกระทรวงมหาดไทยดังกล่าว คณะกรรมการติดตามและประเมินผลแผนพัฒนาองค์การบริหารส่วนตำบลหัวเรือ จึงได้ดำเนินการติดตามและประเมินผลแผนพัฒนาองค์การบริหารส่วนตำบลหัวเรือ ประจำปีงบประมาณ พ.ศ. 2565 เพื่อรายงานและเสนอความเห็นที่ได้จากการติดตามต่อผู้บริหารท้องถิ่น เพื่อให้ผู้บริหารท้องถิ่นเสนอต่อสภาท้องถิ่นทราบ คณะกรรมการหวังเป็นอย่างยิ่งว่ารายงานผลการติดตามฉบับนี้ จะสามารถเป็นประโยชน์อย่างยิ่งในการพัฒนาเทศบาล สามารถแก้ไขปัญหาให้กับประชาชนได้ และประชาชนเกิดความพึงพอใจสูงสุด

คณะกรรมการติดตามและประเมินผล

แผนพัฒนาองค์การบริหารส่วนตำบลหัวเรือ

# สารบัญ

หน้า

คำนำ

สารบัญ

## ส่วนที่ 1 บทนำ

- |   |   |
|---|---|
| 1. ความสำคัญของการติดตามและประเมินผล    | 1 |
| 2. วัตถุประสงค์ของการติดตามและประเมินผล | 2 |
| 3. ขั้นตอนการติดตามและประเมินผล         | 2 |
| 4. เครื่องมือการติดตามและประเมินผล      | 4 |
| 5. ประโยชน์ของการติดตามและประเมินผล     | 6 |

## ส่วนที่ 2 การติดตามและประเมินผล

- |  |    |
|--|----|
| 1. สรุปผลการติดตามและประเมินผล ปีงบประมาณ พ.ศ. 2564                                    | 7  |
| 1.1 ยุทธศาสตร์การพัฒนา ปีงบประมาณ พ.ศ. 2564  | 7  |
| 1.2 แผนพัฒนาท้องถิ่น ( พ.ศ. 2561-2565 )  | 9  |
| 1.3 ผลการดำเนินงานตามงบประมาณที่ได้รับและการเบิกจ่ายงบประมาณ<br>ในปีงบประมาณ พ.ศ. 2565 | 13 |
| 2. แนวทางการติดตามและประเมินผล ปีงบประมาณ พ.ศ. 2565                                    | 40 |
| 2.1 ติดตามและประเมินผลยุทธศาสตร์   | 40 |
| 2.2 กรอบและแนวทางในการติดตามและประเมินผล   | 48 |
| 2.3 กำหนดเครื่องมือที่ใช้ในการติดตามและประเมินผล                                       | 48 |
| 2.4 แบบสำหรับการติดตามและประเมินผล   | 50 |

## ส่วนที่ 3 ผลการวิเคราะห์การติดตามและประเมินผล

- |   |    |
|---|----|
| 1. ผลการพิจารณาการติดตามและประเมินผลยุทธศาสตร์<br>เพื่อตรวจสอบคล้อยแผนพัฒนาท้องถิ่น   | 51 |
| 1.1 สรุปคะแนนประเมินผลยุทธศาสตร์  | 51 |
| 1.2 ข้อมูลสภาพทั่วไปและข้อมูลพื้นฐาน  | 52 |
| 1.3 การวิเคราะห์สภาวะการณ์และศักยภาพ  | 53 |
| 1.4 ยุทธศาสตร์  | 54 |
| 2. ผลการพิจารณาการติดตามและประเมินผลโครงการ<br>เพื่อตรวจสอบคล้อยแผนพัฒนาท้องถิ่นสี่ปี | 55 |
| 2.1 สรุปคะแนนประเมินผลโครงการ   | 55 |
| 2.2 การสรุปสถานการณ์การพัฒนา  | 56 |
| 2.3 การประเมินผลการนำแผนพัฒนาท้องถิ่นสี่ปีไปปฏิบัติในเชิงปริมาณ                       | 56 |
| 2.4 การประเมินผลการนำแผนพัฒนาท้องถิ่นสี่ปีไปปฏิบัติในเชิงคุณภาพ                       | 57 |
| 2.5 แผนงานและยุทธศาสตร์การพัฒนา   | 57 |
| 2.6 โครงการพัฒนา  | 58 |

## สารบัญ(ต่อ)

	หน้า
3. การวิเคราะห์เชิงปริมาณ	60
3.1 ข้อมูลทั่วไปของผู้ตอบแบบสอบถาม	60
3.2 ความพึงพอใจต่อการดำเนินงาน	61



## ส่วนที่ 1 บทนำ

-----

### 1. ความสำคัญของการติดตามและประเมินผล

การติดตาม (Monitoring) และ การประเมิน (Evaluation) เป็นกระบวนการที่แตกต่างกันมีจุดหมายไม่เหมือนกัน แต่กระบวนการทั้งสองมีความเกี่ยวข้องสัมพันธ์กัน และเมื่อนำแนวคิดและหลักการติดตามและประเมินผล (Monitoring and Evaluation) มาประสานใช้ด้วยกันอย่างเหมาะสม จะช่วยให้ผู้บริหารท้องถิ่น ข้าราชการองค์การบริหารส่วนจังหวัด พนักงานเทศบาล พนักงานส่วนตำบล พนักงานจ้างสมาชิกสภาท้องถิ่น สามารถกำกับดูแล ทบทวน และพัฒนางาน พัฒนาท้องถิ่นตามแผนงาน โครงการได้อย่างมีประสิทธิภาพและประสิทธิผลการติดตามและประเมินผลแผนพัฒนาท้องถิ่นสี่ปีขององค์การบริหารส่วนตำบลหัวเรือจึงเป็นการติดตามผลที่ให้ความสำคัญ ดังนี้

1. ผลการปฏิบัติงานของผู้รับผิดชอบแต่ละแผนงาน โครงการเพื่อการพัฒนาองค์การบริหารส่วนตำบลหัวเรือหรือกิจกรรมต่าง ๆ ที่ดำเนินการหรือไม่ได้ดำเนินการตามแผนพัฒนาท้องถิ่นที่กำหนดไว้หรือไม่ รวมทั้งงบประมาณในการดำเนินงาน

2. ผลการใช้ปัจจัยหรือทรัพยากรต่าง ๆ ในการพัฒนาองค์การบริหารส่วนตำบลหัวเรือตรวจสอบดูว่าแผนงาน โครงการเพื่อการพัฒนาได้รับปัจจัยหรือทรัพยากรทั้งด้านปริมาณ และคุณภาพตามระยะเวลาที่กำหนดไว้หรือไม่อย่างไร

3. ผลการดำเนินงาน ตรวจสอบว่าได้ผลตรงตามเป้าหมายที่กำหนดไว้หรือไม่เพียงใด มีปัญหาอุปสรรคอะไรบ้าง ทั้งในด้านการจัดทำแผนพัฒนาท้องถิ่น การดำเนินการตามแผนงานและโครงการเพื่อการพัฒนาท้องถิ่น และขั้นตอนต่าง ๆ ในการดำเนินการตามโครงการเพื่อการพัฒนาท้องถิ่น

4. ความสำคัญของการติดตามและประเมินผลเป็นเครื่องมือสำคัญในการทดสอบผลการดำเนินงานตามภารกิจขององค์กรปกครองส่วนท้องถิ่นว่าดำเนินการได้ตามเป้าหมายที่กำหนดไว้หรือไม่ ทำให้ทราบและกำหนดทิศทางการพัฒนาได้อย่างเป็นรูปธรรมและเกิดความชัดเจนที่จะทำให้ทราบถึงจุดแข็ง (strengths) จุดอ่อน (weaknesses) โอกาส (opportunities) ปัญหาหรืออุปสรรค (threats) ของแผนพัฒนาท้องถิ่น (พ.ศ. 2561-2565) โครงการ กิจกรรมต่าง ๆ ซึ่งอาจเกิดจากผู้บริหารท้องถิ่น สมาชิกสภาท้องถิ่น ปลัด/รองปลัดองค์กรปกครองส่วนท้องถิ่น ผู้บริหารระดับหัวหน้าสำนัก/ผู้อำนวยการกอง บุคลากรขององค์การบริหารส่วนตำบลหัวเรือสภาพพื้นที่และผู้มีส่วนเกี่ยวข้องเพื่อนำไปสู่การปรับปรุงแผนงาน โครงการพัฒนาให้เกิดความสอดคล้องกับสภาพพื้นแวดล้อมในสังคมภายใต้ความต้องการและความพึงพอใจของประชาชนตำบลหัวเรือ

**บทสรุปของความสำคัญก็คือ** ในการไปสู่การวางแผนการพัฒนาในปีต่อ ๆ ไปเพื่อให้เกิดผลสัมฤทธิ์เชิงคุณค่าในกิจการสาธารณะมากที่สุดและเมื่อพบจุดแข็งก็ต้องเร่งรีบดำเนินการและจะต้องมีความสุขุมรอบคอบในการดำเนินการขยายโครงการ งานต่าง ๆ ที่เป็นจุดแข็งและพึงรอโอกาสในการเสริมสร้างให้เกิดจุดแข็งนี้ และเมื่อพบปัญหาและอุปสรรคก็ต้องตั้งรับให้มั่น รอโอกาสที่จะดำเนินการและตั้งมั่นอย่างสุขุมรอบคอบพยายามลดถอยสิ่งที่เป็นปัญหาและอุปสรรค เมื่อพบจุดอ่อนต้องหยุดและถดถอยปัญหาลงให้ได้ ดำเนินการปรับปรุงให้ดีขึ้นตั้งรับให้มั่นเพื่อรอโอกาสและสุดท้ายเมื่อมีโอกาสดังกล่าวก็ต้องใช้พันธมิตรหรือผู้มีส่วนได้เสียในองค์การบริหารส่วนตำบลหัวเรือให้เกิดประโยชน์เพื่อดำเนินการขยายแผน โครงการ งานต่าง ๆ พร้อมการปรับปรุงและเร่งรีบดำเนินการ สิ่งเหล่านี้จะถูกค้นพบเพื่อให้เกิดการพัฒนาองค์กรปกครองส่วนท้องถิ่นโดยการติดตามและประเมินผลซึ่งส่งผลให้เกิดกระบวนการพัฒนาอย่างเข้มแข็งและมีความยั่งยืน เป็นไปตามเป้าหมายประสงค์ที่ตั้งไว้ได้อย่างดียิ่ง

## 2. วัตถุประสงค์ของการติดตามและประเมินผล

การติดตามและประเมินผลแผนพัฒนาท้องถิ่นสี่ปีมุ่งค้นหาแผนงาน โครงการที่ได้ดำเนินการไปแล้วว่าสิ่งใดควรดำเนินการต่อไปตามวัตถุประสงค์ของแผนงาน โครงการ หรือศึกษาระหว่างดำเนินการตามโครงการเพื่อการพัฒนาท้องถิ่นนั้นว่ามีปัญหาใดควรปรับปรุงเพื่อการบรรลุเป้าหมาย ติดตามและประเมินผลแผนงาน โครงการเพื่อการพัฒนาท้องถิ่นที่ไม่ได้ดำเนินการเป็นเพราะเหตุใด เกิดปัญหาจากเรื่องใด จึงได้กำหนดเป็นวัตถุประสงค์ได้ดังนี้

1. เพื่อเป็นเครื่องมือในการบริหารราชการท้องถิ่นขององค์การบริหารส่วนตำบลหัวเรือซึ่งจะช่วยตอบสนองภารกิจตามอำนาจหน้าที่ของหน่วยงาน รวมทั้งปรับปรุงการปฏิบัติงานให้ดีขึ้น มีประสิทธิภาพ และประสิทธิผล
2. เพื่อให้ทราบความก้าวหน้าการดำเนินงานตามระยะเวลาและเป้าหมายที่กำหนดไว้ สภาพผลการดำเนินงาน ตลอดจนปัญหา อุปสรรคในการพัฒนาท้องถิ่นตามภารกิจที่ได้กำหนดไว้
3. เพื่อเป็นข้อมูลสำหรับเร่งรัด ปรับปรุง แก้ไข ข้อบกพร่องของการดำเนินงาน โครงการ การยกเลิกโครงการที่ไม่เหมาะสมหรือหมดความจำเป็นขององค์การบริหารส่วนตำบลหัวเรือ
4. เพื่อทราบถึงสภาพการบริหารการใช้จ่ายงบประมาณขององค์การบริหารส่วนตำบลหัวเรือ
5. เพื่อสร้างความรับผิดชอบของผู้บริหารท้องถิ่นปลัด/รองปลัดผู้บริหารระดับสำนัก/กองทุกระดับขององค์การบริหารส่วนตำบลหัวเรือที่จะต้องผลักดันให้การดำเนินการตามแผนงาน โครงการต่าง ๆ เป็นไปอย่างมีประสิทธิภาพ บรรลุวัตถุประสงค์ก็ทำให้เกิดประโยชน์กับผู้มีส่วนได้เสีย ผู้มีส่วนเกี่ยวข้อง ประชาชนในตำบลหัวเรือหรือสังคมส่วนรวมมากที่สุด
6. เพื่อติดตามและประเมินผลการดำเนินงานตามตัวชี้วัดร้อยละความสำเร็จของปฏิบัติงานตามแผนงาน/โครงการของสำนัก/กอง/ฝ่ายต่าง ๆ ในปีงบประมาณ พ.ศ. 2564

## 3. ขั้นตอนการติดตามและประเมินผล

ระเบียบกระทรวงมหาดไทยว่าด้วยการจัดทำแผนพัฒนาขององค์กรปกครองส่วนท้องถิ่น พ.ศ. 2548 และแก้ไขเพิ่มเติม (ฉบับที่ 2) พ.ศ. 2559 ข้อ 29 กำหนดว่า คณะกรรมการติดตามและประเมินผลแผนพัฒนาท้องถิ่น มีอำนาจหน้าที่ ดังนี้(1) กำหนดแนวทาง วิธีการในการติดตามและประเมินผลแผนพัฒนา(2) ดำเนินการติดตามและประเมินผลแผนพัฒนา ระเบียบกระทรวงมหาดไทยว่าด้วยการจัดทำแผนพัฒนาขององค์กรปกครองส่วนท้องถิ่น (ฉบับที่ 3) พ.ศ. 2561(3) รายงานผลและเสนอความเห็นซึ่งได้จากการติดตามและประเมินผลแผนพัฒนาต่อผู้บริหารท้องถิ่นเพื่อให้ผู้บริหารท้องถิ่นเสนอต่อสภาท้องถิ่น และคณะกรรมการพัฒนาท้องถิ่นพร้อมทั้งประกาศผลการติดตามและประเมินผลแผนพัฒนาให้ประชาชนในท้องถิ่นทราบในที่เปิดเผยภายในสิบห้าวันนับแต่วันรายงานผลและเสนอความเห็นดังกล่าว และต้องปิดประกาศไว้เป็นระยะเวลาไม่น้อยกว่าสามสิบวันโดยอย่างน้อยปีละหนึ่งครั้งภายในเดือนธันวาคมของทุกปี(4) แต่งตั้งคณะอนุกรรมการหรือคณะทำงานเพื่อช่วยปฏิบัติงานตามที่เห็นสมควร

### 1. การดำเนินการติดตามและประเมินผล

คณะกรรมการติดตามและประเมินผลแผนพัฒนาท้องถิ่น มีจำนวน 11 คน ประกอบด้วย

- 1) สมาชิกสภาท้องถิ่นที่สภาท้องถิ่นคัดเลือกจำนวน 3 คน
- 2) ผู้แทนประชาคมท้องถิ่นที่ประชาคมท้องถิ่นคัดเลือกจำนวน 2 คน
- 3) ผู้แทนหน่วยงานที่เกี่ยวข้องที่ผู้บริหารท้องถิ่นคัดเลือกจำนวน 2 คน
- 4) หัวหน้าส่วนการบริหารที่คัดเลือกกันเองจำนวน 2 คนและผู้ทรงคุณวุฒิที่ผู้บริหารท้องถิ่นคัดเลือก

จำนวน 2 คน

คณะกรรมการติดตามและประเมินผลแผนพัฒนาท้องถิ่นขององค์การบริหารส่วนตำบลหัวเรือ ต้องดำเนินการให้การติดตามและประเมินผลแผนพัฒนาท้องถิ่นบรรลุวัตถุประสงค์ตามแผนพัฒนาท้องถิ่น ดังนี้



1. ประชุมเพื่อกำหนดกรอบแนวทาง และวิธีการติดตามและประเมินผลแผนพัฒนาท้องถิ่น โดยการกำหนดกรอบ แนวทาง วิธีการ และห้วงเวลาให้เหมาะสมกับองค์การบริหารส่วนตำบลหัวเรือ
2. ดำเนินการติดตามและประเมินพัฒนาท้องถิ่นสี่ปีตามกรอบแนวทาง วิธีการ และห้วงเวลาที่กำหนด โดยสามารถติดตามและประเมินผลได้ตลอดระยะเวลา
3. รายงานผลและเสนอความเห็นซึ่งได้จากการติดตามและประเมินผลแผนพัฒนาท้องถิ่นต่อผู้บริหารท้องถิ่นเพื่อดำเนินการต่อไป

## 2. การกำหนดแนวทางและวิธีการ

คณะกรรมการติดตามและประเมินผลแผนพัฒนาท้องถิ่นขององค์การบริหารส่วนตำบลหัวเรือได้กำหนดการแบ่งขั้นตอนเพื่อเป็นการกำหนดแนวทางและวิธีการสำหรับการติดตามและประเมินผลแผนพัฒนาขององค์การบริหารส่วนตำบลหัวเรือดังนี้

2.1 การกำหนดวัตถุประสงค์และขอบเขตการติดตามและประเมินผล การติดตามยุทธศาสตร์และโครงการเพื่อการพัฒนาท้องถิ่น จะเริ่มดำเนินการศึกษาและรวบรวมข้อมูลของโครงการที่จะติดตามว่ามีวัตถุประสงค์หลักอะไร มีการกำหนดการติดตามและประเมินผลไว้หรือไม่ (ซึ่งดูได้จากการกำหนดตัวชี้วัด : KPI) ถ้ากำหนดไว้แล้วมีความชัดเจนเพียงใด ใครเป็นผู้รับผิดชอบ ใครเป็นผู้ใช้ผลการติดตาม เป็นต้น จากนั้นศึกษาว่าผู้ใช้ผลการนำไปใช้ประโยชน์อย่างไร เมื่อใด ข้อมูลหลักๆที่ต้องการคืออะไร ต้องการให้รายงานผลอย่างไร มีข้อเสนอแนะในการติดตามผลอย่างไร ซึ่งการศึกษาดังกล่าวอาจใช้วิธีสัมภาษณ์และ/หรือสังเกตแล้วนำมากำหนดเป็นวัตถุประสงค์และขอบเขตในการติดตาม

2.2 วางแผนติดตามและประเมินผลจะนำวัตถุประสงค์และขอบเขตในการติดตามงานจาก ข้อ 2.1 มาวิเคราะห์ แล้วเขียนรายละเอียด ซึ่งประกอบด้วย ประเด็นหลักๆ คือ วัตถุประสงค์การติดตามแหล่งข้อมูล เวลาที่เก็บข้อมูล วิธีการเก็บรวบรวมข้อมูล และวิธีการวิเคราะห์ข้อมูล จากนั้นสร้างเครื่องมือซึ่งส่วนใหญ่จะเป็นแบบสัมภาษณ์หรือแบบสอบถาม กำหนดการทดลองและปรับปรุงเครื่องมือ

2.3 ดำเนินการหรือปฏิบัติตามแผนพัฒนาท้องถิ่นเป็นการดำเนินการตามวัตถุประสงค์และขั้นตอนที่ได้กำหนดไว้ ซึ่งสิ่งสำคัญที่ต้องการในขั้นนี้ คือ ข้อมูลจากแหล่งต่างๆ ดังนั้น แม้จะวางแผนพัฒนาท้องถิ่นไว้ดีและได้ข้อมูลที่มีคุณภาพเพียงใดก็ตาม แต่ถ้าในเชิงปริมาณได้น้อยก็ต้องติดตามเพิ่มจนกว่าจะได้ครบขั้นต่ำตามที่กำหนดไว้ตามแผนพัฒนาท้องถิ่น

2.4 การวิเคราะห์ข้อมูลเป็นการวิเคราะห์ตามวัตถุประสงค์ของการติดตามที่กำหนดไว้แต่ละโครงการตามตัวชี้วัดที่กำหนดไว้ โดยอาจใช้วิธีการทางสถิติพื้นฐาน เช่น การแจกแจง ค่าร้อยละ ค่าเฉลี่ย ค่าเบี่ยงเบนมาตรฐาน จำนวน เป็นต้น หรืออาจใช้การวิเคราะห์แบบ Matrix การพรรณนาเปรียบเทียบการเขียน Flow Chart การแสดงแผนภูมิแกนต์(Gantt Chart) หรืออาจใช้หลายๆวิธีประกอบกันตามความเหมาะสมของพื้นที่องค์การบริหารส่วนตำบลหัวเรือ

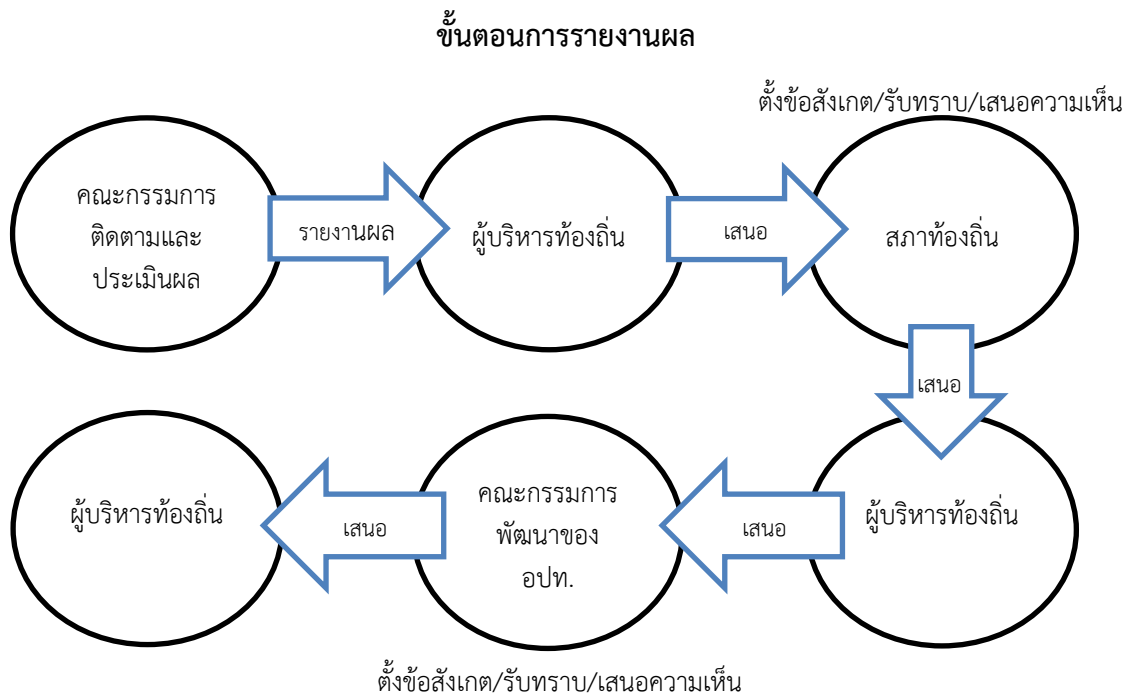
2.5 รายงานตามแบบแผนพัฒนาท้องถิ่นเป็นการรายงานให้ผู้เกี่ยวข้องทราบโดยรายงานตามแบบที่กำหนดไว้ตามแผนพัฒนาท้องถิ่นทั้งนี้ การรายงานผลการติดตามแผนงานโครงการต่างๆ อาจมีหลายลักษณะก็ได้ตามความเหมาะสมขององค์การบริหารส่วนตำบลหัวเรือในการรายงานผลการติดตามโครงการอาจเขียนเป็นรายงานเชิงเทคนิคซึ่งประกอบด้วยก็ได้ความเป็นมาของโครงการที่จะติดตามโดยสรุปวัตถุประสงค์และประโยชน์ที่คาดว่าจะได้รับจากการติดตามซึ่งจะปรากฏในส่วนที่ 2 และส่วนที่ 3

2.6 รายงานผลคณะกรรมการติดตามและประเมินผลแผนพัฒนาท้องถิ่น รายงานผลและเสนอความเห็นซึ่งได้จากการติดตามและประเมินผลแผนพัฒนาขององค์การบริหารส่วนตำบลหัวเรือ ต่อผู้บริหารท้องถิ่น เพื่อให้ผู้บริหารท้องถิ่นเสนอต่อสภาท้องถิ่นและคณะกรรมการพัฒนาท้องถิ่นขององค์การบริหารส่วนตำบลหัวเรือโดยอย่างน้อยปีละหนึ่งครั้งภายในเดือนธันวาคมของทุกปี

2.7 การวินิจฉัยสั่งการการนำเสนอเพื่อให้เกิดการเปลี่ยนแปลง ปรับปรุง แก้ไขที่ดีหลังจาก คณะกรรมการติดตามและประเมินผลแผนพัฒนาขององค์การบริหารส่วนตำบลหัวเรือหรือผู้เกี่ยวข้องหรือผู้มีอำนาจใน สำนัก กอง ฝ่ายต่าง ๆ ได้รับรายงานสรุปแล้วจะวินิจฉัย/สั่งการ เพื่อแก้ไขปัญหาที่ได้จากรายงานสรุป ซึ่งอาจกระทำ โดยตรงหรือเสนอรายงานตามสายบังคับบัญชาก็ได้ตามความเหมาะสมต่อผู้บริหารท้องถิ่น

### 3. การรายงานผล

คณะกรรมการติดตามและประเมินผลแผนพัฒนาขององค์การบริหารส่วนตำบลหัวเรือมีอำนาจหน้าที่ ในการรายงานผลและเสนอความเห็นซึ่งได้จากการติดตามและประเมินผลแผนพัฒนาต่อผู้บริหารท้องถิ่นเพื่อให้ผู้บริหาร ท้องถิ่นเสนอต่อสภาท้องถิ่นและคณะกรรมการพัฒนาขององค์การบริหารส่วนตำบลหัวเรือ โดยอย่างน้อยปีละหนึ่งครั้ง ภายในเดือนธันวาคมของทุกปี



ประกาศผลการติดตามและ ประเมินผล แผน พัฒนาให้ ประชาชนในตำบลหัวเรือทราบใน ที่เปิดเผยภายในสัปดาห์วัน นับแต่ วันรายงานผลและเสนอความเห็น ดังกล่าวและต้องปิดประกาศไว้เป็น ระยะเวลาไม่น้อยกว่าสามสัปดาห์

### 4. เครื่องมือการติดตามและประเมินผล

เครื่องมือการติดตามและประเมินผลแผนพัฒนาท้องถิ่น(Monitoring and evaluation tools for local development plans) เป็นสิ่งของ วัสดุ อุปกรณ์หรือเทคนิควิธีการที่คณะกรรมการติดตามและประเมินผลแผนพัฒนา องค์การบริหารส่วนตำบลหัวเรือใช้ในการเก็บข้อมูลการติดตามผลรวมทั้งโดยการพิจารณาเลือกใช้เครื่องมือและเทคนิค วิธีการที่คณะกรรมการติดตามและประเมินผลแผนพัฒนาท้องถิ่นได้คิดสร้างไว้เพื่อใช้ในการติดตามและประเมินผล เช่น แบบสอบถามวัดทัศนคติมาตราส่วนประมาณค่า และวิธีการ เป็นต้น และหรือโดยการสร้างเครื่องการติดตามและ ประเมินผลแผนพัฒนาท้องถิ่นได้แก่แบบสอบถาม (Questionnaires) แบบสัมภาษณ์ (Interview) และแบบ

สังเกตการณ์ (Observation) เป็นต้น โดยอาศัยสภาพพื้นที่ทั่วไป อำนาจหน้าที่ ภารกิจขององค์การบริหารส่วนตำบล หัวเรือรวมถึงผู้มีส่วนได้เสียในท้องถิ่นรวมทั้งเกณฑ์มาตรฐาน แบบต่าง ๆ ที่ได้กำหนดขึ้นหรือการนำไปทดลองใช้เพื่อ ปรับปรุงแก้ไขแล้ว จึงนำเครื่องมือการติดตามและประเมินผลแผนพัฒนาท้องถิ่นไปใช้ในการปฏิบัติงานจริงหรือ ภาคสนาม ดำเนินการสำรวจและเก็บข้อมูล วิเคราะห์ข้อมูล สรุปข้อมูลที่เป็นจริงต่อไป

### 1. กรอบและแนวทางในการติดตามและประเมินผล

คณะกรรมการติดตามและประเมินผลแผนพัฒนาท้องถิ่นขององค์การบริหารส่วนตำบลหัวเรือกำหนด กรอบและแนวทางในการติดตามและประเมินผล ดังนี้

#### 1.1 กำหนดกรอบเวลา (Time&TimeFrame) โดยกำหนดกรอบระยะเวลา ดังนี้

1) ประชุมคณะกรรมการติดตามและประเมินผลแผนพัฒนาท้องถิ่นขององค์การบริหารส่วนตำบล หัวเรืออย่างน้อยไตรมาสละ 1 ครั้ง

2) สรุปผลการติดตามและประเมินผลทุกไตรมาส และสรุปภาพรวมของไตรมาสที่ผ่านมาทุกครั้ง

3) รายงานผลและเสนอความเห็นซึ่งได้จากการติดตามและประเมินผลแผนพัฒนาต่อผู้บริหาร ท้องถิ่นเพื่อให้ผู้บริหารท้องถิ่นเสนอสภาท้องถิ่นภายในระยะเวลาที่กำหนด

1.2 ความสอดคล้อง (Relevance) เป็นความสอดคล้องของยุทธศาสตร์ แผนงาน โครงการ (หรือ ผลผลิต) ที่ได้กำหนดขึ้นมีความสอดคล้องและนำไปกำหนดเป็นวิสัยทัศน์ขององค์การบริหารส่วนตำบลหัวเรือ

1.3 ความเพียงพอ (Adequacy) กำหนดทรัพยากรสำหรับการดำเนินการติดตามและประเมินผล ประกอบด้วยคน เงิน วัสดุ อุปกรณ์ เครื่องมือในการปฏิบัติงานตามศักยภาพโดยนำเครื่องมือที่มีอยู่จริงในองค์การบริหาร ส่วนตำบลหัวเรือมาปฏิบัติงาน

1.4 ความก้าวหน้า (Progress) กรอบของความก้าวหน้าแผนงาน โครงการต่าง ๆ จะวัดจากรายการที่เป็นโครงการในรอบ 4 ปี วัดได้จากช่องปีงบประมาณและที่ผ่านมา โครงการที่ต่อเนื่องจากปีงบประมาณที่ผ่านมา

1.5 ประสิทธิภาพ (Efficiency)เป็นการติดตามและประเมินผลความสัมพันธ์กันระหว่างผลผลิตหรือผล ที่ได้รับจริงกับทรัพยากรที่ถูกใช้ไปในการพัฒนาท้องถิ่นขององค์การบริหารส่วนตำบลหัวเรือซึ่งสามารถวัดได้ในเชิง ปริมาณ ขนาด ความจุ พื้นที่ จำนวน ระยะเวลา เป็นต้น

1.6 ประสิทธิผล (Effectiveness) เป็นผลที่ได้จากประสิทธิภาพทำให้เกิดผลลัพธ์และผลผลิต (Outcome and Output) ซึ่งสามารถวัดได้ในเชิงปริมาณและเชิงคุณภาพหรือวัดได้เฉพาะเชิงคุณภาพ ซึ่งวัดเป็นความ พึงพอใจหรือสิ่งที่ประชาชนชื่นชอบหรือการมีความสุข เป็นต้น

กำหนดแนวทางการวิเคราะห์สภาพแวดล้อมการติดตามและประเมินผลมีความจำเป็นที่จะต้อง วิเคราะห์สภาพแวดล้อมขององค์การบริหารส่วนตำบลหัวเรือทั้งในระดับหมู่บ้านและระดับตำบลและอาจรวมถึงอำเภอ และจังหวัดด้วย เพราะมีความสัมพันธ์และปฏิสัมพันธ์ในเชิงการพัฒนาท้องถิ่นแบบองค์รวมของจังหวัดเดียวกัน

### 2. ระเบียบ วิธีในการติดตามและประเมินผล

คณะกรรมการติดตามและประเมินผลแผนพัฒนาท้องถิ่นขององค์การบริหารส่วนตำบลหัวเรือกำหนด ระเบียบ วิธีในการติดตามและประเมินผล ดังนี้

2.1 ระเบียบในการติดตามและประเมินผลแผนพัฒนา ระเบียบวิธีในการติดตามและประเมินผลมี องค์ประกอบใหญ่ๆ ที่สำคัญ 3 ประการ คือ

1) ผู้เข้าร่วมติดตามและประเมินผล

2) เครื่องมือ

3) กรรมวิธีหรือวิธีการต่าง ๆ

## 2.2 วิธีในการติดตามและประเมินผลแผนพัฒนา

1) การออกแบบการติดตามและประเมินผล การออกแบบเพื่อการติดตามและประเมินผลแผนพัฒนามีเป้าหมายเพื่อมุ่งตอบปัญหาการติดตามและประเมินผลได้อย่างตรงประเด็น อธิบายหรือควบคุมความผันแปรของโครงการเพื่อการพัฒนาท้องถิ่นที่จะเกิดขึ้นได้

2) การสำรวจ (survey) เป็นการรวบรวมข้อมูลจากบันทึกหรือทะเบียนที่ผู้รับผิดชอบโครงการจัดทำไว้แล้ว หรืออาจเป็นข้อมูลที่คณะกรรมการติดตามและประเมินผลต้องจดบันทึก (record) สังเกต (observe) หรือวัด (measurement) โดยคณะกรรมการติดตามและประเมินผลจะดำเนินการในพื้นที่จากผู้มีส่วนเกี่ยวข้อง เจ้าหน้าที่บุคลากรขององค์การบริหารส่วนตำบลหัวเรือเป็นข้อมูลที่มีอยู่ตามธรรมชาติ พฤติกรรม ความต้องการ ซึ่งศึกษาได้โดยวิธีการสังเกตและสามารถวัดได้

## 3. กำหนดเครื่องมือที่ใช้ในการติดตามและประเมินผล

คณะกรรมการติดตามและประเมินผลแผนพัฒนาท้องถิ่นขององค์การบริหารส่วนตำบลหัวเรือกำหนดเครื่องมือที่ใช้ในการติดตามและประเมินผลดังนี้

3.1 การทดสอบและการวัด (Tests & Measurements) วิธีการนี้จะทำการทดสอบและวัดผล เพื่อดูระดับการเปลี่ยนแปลง ซึ่งรวมถึงแบบทดสอบต่างๆ การประเมินการปฏิบัติงาน และแนวทางการวัด จะใช้เครื่องมือใดในการทดสอบและการวัดนั้นเป็นไปตามความเหมาะสมของโครงการพัฒนาท้องถิ่น

3.2 การสัมภาษณ์ (Interviews) อาจเป็นการสัมภาษณ์เดี่ยว หรือกลุ่มก็ได้ การสัมภาษณ์เป็นการยืนยันว่า ผู้มีส่วนเกี่ยวข้อง ผู้ได้รับผลกระทบมีความเกี่ยวข้องและได้รับผลกระทบในระดับใด โดยทั่วไปการสัมภาษณ์ถูกแบ่งออกเป็น 2 ประเภท คือ การสัมภาษณ์แบบเป็นทางการหรือกึ่งทางการ (formal or semi-formal interview) ซึ่งใช้แบบสัมภาษณ์แบบมีโครงสร้าง (structure interviews) ดำเนินการสัมภาษณ์ และการสัมภาษณ์แบบไม่เป็นทางการ (informal interview) ซึ่งคล้ายๆ กับการพูดสนทนาอย่างไม่มีพิธีรีตอง ไม่เคร่งครัดในขั้นตอน

3.3 การสังเกต (Observations) คณะกรรมการติดตามและประเมินผลแผนพัฒนาองค์การบริหารส่วนตำบลหัวเรือใช้การสังเกตเพื่อเฝ้าดูว่ากำลังเกิดอะไรขึ้นกับการพัฒนาท้องถิ่นขององค์กรปกครองส่วนท้องถิ่นมีการบันทึกการสังเกต แนวทางในการสังเกต และกำหนดการดำเนินการสังเกต

(1) การสังเกตแบบมีส่วนร่วม (Participant observation) เป็นวิธีการสังเกตที่คณะกรรมการติดตามและประเมินผลเข้าไปใช้ชีวิตร่วมกับประชาชนในหมู่บ้านหรือตัวบุคคล ชุมชนมีกิจกรรมร่วมกัน

(2) การสังเกตแบบไม่มีส่วนร่วม (Non-participant observation) หรือการสังเกตโดยตรง (Direct observation) เป็นการสังเกต บันทึกลักษณะทางกายภาพ โครงสร้าง และความสัมพันธ์ของผู้มีส่วนได้เสียในองค์การบริหารส่วนตำบลหัวเรือ

3.4 การสำรวจ (surveys) ในที่นี้หมายถึง การสำรวจเพื่อประเมินความคิดเห็น การรับรู้ ทัศนคติ ความพึงพอใจความจำเป็น ความต้องการของประชาชนในตำบลหัวเรือคณะกรรมการติดตามและประเมินผลแผนพัฒนาองค์การบริหารส่วนตำบลหัวเรือจะมีการบันทึกการสำรวจ และทิศทางการสำรวจไว้เป็นหลักฐาน

3.5 เอกสาร (Documents) การติดตามและประเมินผลยุทธศาสตร์และโครงการมีความจำเป็นอย่างยิ่งที่จะต้องใช้เอกสาร ซึ่งเป็นเอกสารที่เกี่ยวข้องกับยุทธศาสตร์การพัฒนา ปัญหาความต้องการของประชาชนในท้องถิ่นสาเหตุของปัญหา แนวทางการแก้ไขปัญหาหรือแนวทางการพัฒนา ตลอดจนเป้าประสงค์ค่าเป้าหมายกลยุทธ์แผนงานผลผลิตหรือโครงการ วิสัยทัศน์ขององค์การบริหารส่วนตำบลหัวเรือ

## 5. ประโยชน์ของการติดตามและประเมินผล

การติดตามและประเมินผลมีประโยชน์ที่สำคัญคือ การนำไปใช้แก้ไขปัญหาต่าง ๆ ระหว่างดำเนินโครงการ รองลงมาคือนำไปใช้สำหรับวางแผนการจัดทำแผนพัฒนาท้องถิ่นสี่ปีในอนาคต ประโยชน์ต่าง ๆ แยกเป็นหัวข้อได้ดังนี้

1. ได้ทราบถึงสถานภาพและสถานการณ์ต่าง ๆ ของการจัดทำแผนพัฒนาท้องถิ่นและการดำเนินการตามโครงการซึ่งจะทำให้วิธีการปฏิบัติดำเนินการไปแนวทางเดียวกัน
2. ได้ทราบถึงข้อดี ข้อเสีย ข้อบกพร่องต่าง ๆ ตลอดจนปัจจัยที่ทำให้แผนพัฒนาท้องถิ่นและการดำเนินการตามโครงการพัฒนาท้องถิ่นมีปัญหา ทำให้สามารถแก้ไขได้ทุกจุด ตรงเป้าหมายอย่างทันท่วงที ทั้งในปัจจุบันและอนาคต
3. ช่วยให้การใช้ทรัพยากรต่างๆ เกิดความประหยัด คุ่มค่าไม่เสียประโยชน์ ประหยัดเวลา งบประมาณ และทรัพยากรในการดำเนินโครงการพัฒนาท้องถิ่น
4. สามารถเก็บรวบรวม วิเคราะห์ข้อมูลต่าง ๆ ที่เกี่ยวกับรายละเอียด ความต้องการ สภาพปัญหาต่าง ๆ ที่จะนำไปจัดทำเป็นโครงการเพื่อพัฒนาท้องถิ่น เพื่อนำเสนอโครงการในเชิงสถิติหรือข้อมูลที่เป็นจริง ทำให้ได้รับความเชื่อถือและการยอมรับจากประชาชน ผู้มีส่วนได้เสีย หน่วยงานราชการ รัฐวิสาหกิจ องค์กรต่าง ๆ
5. กระตุ้นให้ผู้ปฏิบัติงานและผู้เกี่ยวข้องกับการพัฒนาท้องถิ่น การจัดทำโครงการและรับผิดชอบโครงการ มีความสำนึกต่อหน้าที่ความรับผิดชอบ และกระตือรือร้นในการแก้ไข ตลอดจนปรับปรุงรายละเอียด เนื้อหา ข้อมูลให้เป็นปัจจุบันเสมอ
6. การวินิจฉัย สั่งการ ผู้บริหารท้องถิ่น ปลัด/รองปลัด ผู้บริหารระดับสำนัก/กอง/ฝ่ายต่าง ๆ ขององค์การบริหารส่วนตำบลหัวเรือสามารถวินิจฉัย สั่งการได้อย่างถูกต้อง ชัดเจน รัดกุมมีเหตุมีผลในการพัฒนาท้องถิ่นให้สอดคล้องกับสภาพความเป็นจริงและตามอำนาจหน้าที่นอกจากนี้ยังสามารถกำหนดมาตรการต่าง ๆ สำหรับการปรับปรุงแก้ไขและป้องกันความผิดพลาดที่จะเกิดขึ้นได้
7. ทำให้ภารกิจต่าง ๆ ของบุคลากรในองค์การบริหารส่วนตำบลหัวเรือแต่ละคน แต่ละสำนัก/กอง/ฝ่ายต่าง ๆ มีความสอดคล้องกัน ประสานการทำงานให้เป็นองค์รวมของหน่วยงาน ทำให้เป้าหมายขององค์การบริหารส่วนตำบลหัวเรือเกิดความสำเร็จตามเป้าหมายหลัก มีความสอดคล้องและเกิดประสิทธิภาพและประสิทธิผล
8. สามารถรักษาคุณภาพของงานหรือภารกิจให้เป็นไปและตรงตามวัตถุประสงค์ของโครงการ กิจกรรม งานต่าง ๆ และประชาชนพึงพอใจเมื่อได้รับการบริการประชาชนในเขตตำบลหัวเรือ

## ส่วนที่ 2 การติดตามและประเมินผล

### 1. สรุปผลการติดตามและประเมินผล ปีงบประมาณ พ.ศ. 2564

#### 1.1 ยุทธศาสตร์การพัฒนา ปีงบประมาณ พ.ศ. 2564

1.1.1 แผนยุทธศาสตร์การพัฒนาราชการบริหารส่วนตำบลหัวเรือเป็นแผนยุทธศาสตร์ที่กำหนดระยะเวลา 5 ปี พ.ศ. 2561-2565 ซึ่งเป็นแผนพัฒนาเศรษฐกิจและสังคมขององค์การบริหารส่วนตำบลหัวเรือที่กำหนดยุทธศาสตร์และแนวทางการพัฒนาขององค์การบริหารส่วนตำบลหัวเรือซึ่งแสดงถึงวิสัยทัศน์พันธกิจและจุดมุ่งหมายเพื่อการพัฒนาในอนาคตโดยสอดคล้องกับแผนพัฒนาเศรษฐกิจและสังคมแห่งชาติแผนการบริหารราชการแผ่นดินยุทธศาสตร์การพัฒนาราชการบริหารส่วนตำบลหัวเรือ

#### 1.1.2 แผนยุทธศาสตร์การพัฒนาราชการบริหารส่วนตำบลหัวเรือมีรายละเอียด ดังนี้

##### 1) ยุทธศาสตร์ ประกอบด้วย

ยุทธศาสตร์ที่ 1 การพัฒนาราชการบริหารส่วนตำบลหัวเรือ

ยุทธศาสตร์ที่ 2 การพัฒนาราชการบริหารส่วนตำบลหัวเรือและสิ่งแวดล้อม

ยุทธศาสตร์ที่ 3 การพัฒนาคุณภาพชีวิต

ยุทธศาสตร์ที่ 4 การพัฒนาราชการบริหารส่วนตำบลหัวเรือ

ยุทธศาสตร์ที่ 5 การบริหารจัดการบ้านเมืองที่ดีแบบมีส่วนร่วม

## 2) พันธกิจประกอบด้วย

1. ส่งเสริมการทำเกษตรอินทรีย์ ผลผลิตสินค้าทางการเกษตรให้ปลอดภัยมีคุณภาพและเป็นที่ยอมรับของผู้บริโภค
2. อนุรักษ์และฟื้นฟูทรัพยากรธรรมชาติและสิ่งแวดล้อม การกำจัดขยะมูลฝอยสิ่งปฏิกูลและสภาวะแวดล้อมที่ดีอย่างยั่งยืน
3. พัฒนาศักยภาพของประชาชนให้ตระหนักในแนวทางของปรัชญาเศรษฐกิจพอเพียง การพัฒนาคุณภาพชีวิตของประชาชนและส่งเสริมสวัสดิการสังคมอย่างเป็นธรรม
4. การพัฒนาชุมชนให้เข้มแข็งอย่างยั่งยืน โดยได้รับบริการสาธารณะโครงสร้างพื้นฐานที่มีจำเป็นและมีมาตรฐาน เพื่อรองรับการขยายตัวของชุมชนและเศรษฐกิจ

## 3) จุดมุ่งหมายเพื่อการพัฒนาในอนาคต ประกอบด้วย

1. เพื่อส่งเสริมอาชีพเกษตรกรของประชาชนในท้องถิ่น ให้มีคุณภาพ ผลผลิตปลอดภัยและ ลดต้นทุนการผลิตภาคการเกษตร
2. เพื่ออนุรักษ์ ฟื้นฟูทรัพยากรธรรมชาติและสิ่งแวดล้อมให้มีคุณภาพทำให้ชุมชนน่าอยู่
3. เพื่อพัฒนาประชาชนให้มีศักยภาพ มีความรู้ มีอาชีพและสร้างรายได้เพียงพอและพึ่งตนเองได้
4. เพื่อพัฒนาการให้บริการด้านโครงสร้างพื้นฐานมีมาตรฐานและเสมอภาค
5. เพื่อให้การบริหารจัดการภาครัฐที่ดีแบบบูรณาการและมีส่วนร่วม

## 4) แนวทางการพัฒนาท้องถิ่น ประกอบด้วย

### 1.ยุทธศาสตร์การพัฒนาด้านเศรษฐกิจ

#### แนวทางการพัฒนา

1. ส่งเสริมศักยภาพและขีดความสามารถในการเพิ่มผลผลิตทางการเกษตรอินทรีย์
2. ส่งเสริมและเพิ่มทักษะอาชีพของครัวเรือนและกลุ่มอาชีพ
3. สร้างความตระหนักแก่ผู้ประกอบการและผู้บริโภค

### 2.ยุทธศาสตร์การพัฒนาด้านทรัพยากรธรรมชาติและสิ่งแวดล้อม

#### แนวทางการพัฒนา

1. การสร้างจิตสำนึกและตระหนักในการจัดการทรัพยากรธรรมชาติและสิ่งแวดล้อม
2. การบริหารจัดการขยะมูลฝอยและสิ่งปฏิกูล
3. การพัฒนาแหล่งน้ำสาธารณะ

### 3.ยุทธศาสตร์การพัฒนาด้านคุณภาพชีวิต

#### แนวทางการพัฒนา

1. การส่งเสริมคุณธรรม จริยธรรมและฟื้นฟูประเพณีวัฒนธรรมท้องถิ่น
2. การพัฒนาและส่งเสริมการศึกษา
3. การพัฒนาและส่งเสริมสุขภาพอนามัย
4. การพัฒนาและส่งเสริมด้านสวัสดิการสังคม
5. การพัฒนาระบบสาธารณสุขมูลฐาน

### 4.ยุทธศาสตร์การพัฒนาด้านโครงสร้างพื้นฐาน

#### แนวทางการพัฒนา

1. การก่อสร้าง ปรับปรุง ซ่อมแซมถนน สะพาน ทางเท้าและท่อระบายน้ำ

2. การขยายเขตไฟฟ้าสาธารณะและติดตั้งไฟฟ้าแสงสว่าง
3. การก่อสร้างและขยายเขตประปา
4. การติดตั้งและขยายโครงข่ายโทรศัพท์

#### 5. ยุทธศาสตร์การบริหารจัดการบ้านเมืองที่ดีแบบมีส่วนร่วม

##### แนวทางการพัฒนา

1. การพัฒนาส่งเสริมการมีส่วนร่วมของประชาชนและองค์กรทุกภาคส่วน
2. การพัฒนาศักยภาพของบุคลากรและองค์กรให้มีขีดความสามารถในการพัฒนา
3. การพัฒนาและเสริมสร้างความเข้มแข็งของชุมชน
4. ส่งเสริมมาตรการป้องกัน ฝ้าระวังรักษาบำบัดผู้เสี่ยงติดยาเสพติดและการรักษา

สภาพชุมชนให้เข้มแข็งอย่างยั่งยืน

5. ส่งเสริมมาตรการรักษาความปลอดภัยในชีวิตและทรัพย์สิน ลดปัญหาความรุนแรง

ในครอบครัว อุบัติเหตุ อุบัติภัยและบรรเทาสาธารณภัย

6. ส่งเสริมและสนับสนุนแนวนโยบายของรัฐบาลและยุทธศาสตร์จังหวัด

#### 5) วิสัยทัศน์(Vision)

“เกษตรปลอดภัย ใส่ใจสุขภาพ สิ่งแวดล้อมดี พัฒนาชุมชนให้เข้มแข็ง มีส่วนร่วมจาก

ทุกภาคส่วน”

### 1.2 แผนพัฒนาท้องถิ่นปีงบประมาณ พ.ศ. 2561-2565

#### 1.2.1 แผนพัฒนาท้องถิ่นสี่ปี พ.ศ. 2561-2565 (เฉพาะปี พ.ศ. 2564)

ยุทธศาสตร์ แนวทางการพัฒนา โครงการพัฒนาท้องถิ่น

ยุทธศาสตร์	แนวทางการพัฒนา	โครงการตามแผนพัฒนา		ดำเนินการจริง	
		จำนวนโครงการ	จำนวนเงิน	จำนวนโครงการ	จำนวนเงิน
1. ยุทธศาสตร์การพัฒนาด้านเศรษฐกิจ	1. ส่งเสริมศักยภาพและขีดความสามารถในการเพิ่มผลผลิตทางการเกษตรอินทรีย์ 2. ส่งเสริมและเพิ่มทักษะอาชีพของครัวเรือนและกลุ่มอาชีพ 3. สร้างความตระหนักแก่ผู้ประกอบการและผู้บริโภค	2	200,000	2	166,000
2. ยุทธศาสตร์การพัฒนาด้านทรัพยากรธรรมชาติและสิ่งแวดล้อม	1. การสร้างจิตสำนึกและตระหนักในการจัดการทรัพยากรธรรมชาติและสิ่งแวดล้อม 2. การบริหารจัดการขยะมูลฝอยและสิ่งปฏิกูล 3. การพัฒนาแหล่งน้ำสาธารณะ	16	1,660,000	8	850,000

ยุทธศาสตร์	แนวทางการพัฒนา	โครงการตามแผนพัฒนา		ดำเนินการจริง	
		จำนวนโครงการ	จำนวนเงิน	จำนวนโครงการ	จำนวนเงิน
3. ยุทธศาสตร์การพัฒนาคุณภาพชีวิต	1.การส่งเสริมคุณธรรม จริยธรรมและฟื้นฟูประเพณีวัฒนธรรมท้องถิ่น 2.การพัฒนาและส่งเสริมการศึกษา 3.การพัฒนาและส่งเสริมสุขภาพอนามัย 4.การพัฒนาและส่งเสริมด้านสวัสดิการสังคม 5. การพัฒนาระบบสาธารณสุขมูลฐาน	39	23,180,880	26	21,523,353
4.ยุทธศาสตร์การพัฒนาบ้าน โครงสร้างพื้นฐาน	1.การก่อสร้าง ปรับปรุง ซ่อมแซมถนน สะพาน ทางเท้าและท่อระบายน้ำ 2.การขยายเขตไฟฟ้าสาธารณะและติดตั้งไฟฟ้าแสงสว่าง 3.การก่อสร้างและขยายเขตประปา 4.การติดตั้งและขยายโครงข่ายโทรศัพท์	97	10,937,100	67	9,364,000
5.ยุทธศาสตร์การบริหารจัดการบ้านเมืองที่ดีแบบมีส่วนร่วม	1.การพัฒนาส่งเสริมการมีส่วนร่วมของประชาชนและองค์กรทุกภาคส่วน 2.การพัฒนาศักยภาพของบุคลากรและองค์กรให้มีขีดความสามารถในการพัฒนา 3.การพัฒนาและเสริมสร้างความเข้มแข็งของชุมชน 4. ส่งเสริมมาตรการป้องกัน ฝ้าระวัง รักษาบำบัดผู้เสี่ยงติดยาเสพติดและการรักษาสุขภาพชุมชนให้เข้มแข็งอย่างยั่งยืน 5. ส่งเสริมมาตรการรักษาความปลอดภัยในชีวิตและทรัพย์สิน ลดปัญหาความรุนแรงในครอบครัว อุบัติเหตุ อุบัติภัย และบรรเทาสาธารณภัย 6. ส่งเสริมและสนับสนุนแนวนโยบายของรัฐบาลและยุทธศาสตร์จังหวัด	10	1,786,000	11	1,936,000
	<b>รวม</b>	<b>164</b>	<b>37,763,980</b>	<b>114</b>	<b>34,100,953</b>



1.2.2 แผนพัฒนาท้องถิ่น พ.ศ. 2561-2565 (เฉพาะปี พ.ศ. 2565)  
ยุทธศาสตร์ แนวทางการพัฒนา โครงการพัฒนาท้องถิ่น

ยุทธศาสตร์	แนวทางการพัฒนา	โครงการตามแผนพัฒนา		ดำเนินการจริง	
		จำนวนโครงการ	จำนวนเงิน	จำนวนโครงการ	จำนวนเงิน
1. ยุทธศาสตร์การพัฒนาด้านเศรษฐกิจ	1.ส่งเสริมศักยภาพและขีดความสามารถในการเพิ่มผลผลิตทางการเกษตรอินทรีย์ 2.ส่งเสริมและเพิ่มทักษะอาชีพของครัวเรือนและกลุ่มอาชีพ 3.สร้างความตระหนักแก่ผู้ประกอบการและผู้บริโภค	16	1,908,500	1	500,000
2. ยุทธศาสตร์การพัฒนาด้านทรัพยากรธรรมชาติและสิ่งแวดล้อม	1.การสร้างจิตสำนึกและตระหนักในการจัดการทรัพยากรธรรมชาติและสิ่งแวดล้อม 2.การบริหารจัดการขยะมูลฝอยและสิ่งปฏิกูล 3.การพัฒนาแหล่งน้ำสาธารณะ	52	6,032,000	6	710,000
3. ยุทธศาสตร์การพัฒนาคุณภาพชีวิต	1.การส่งเสริมคุณธรรม จริยธรรมและฟื้นฟูประเพณีวัฒนธรรมท้องถิ่น 2.การพัฒนาและส่งเสริมการศึกษา 3.การพัฒนาและส่งเสริมสุขภาพอนามัย 4.การพัฒนาและส่งเสริมด้านสวัสดิการสังคม 5. การพัฒนาระบบสาธารณสุขมูลฐาน	162	110,588,799	27	21,898,436
4.ยุทธศาสตร์การพัฒนาด้านโครงสร้างพื้นฐาน	1.การก่อสร้าง ปรับปรุง ซ่อมแซมถนนสะพาน ทางเท้าและท่อระบายน้ำ 2.การขยายเขตไฟฟ้าสาธารณะและติดตั้งไฟฟ้าแสงสว่าง 3.การก่อสร้างและขยายเขตประปา 4.การติดตั้งและขยายโครงข่ายโทรศัพท์	386	90,946,140	38	5,944,000

ยุทธศาสตร์	แนวทางการพัฒนา	โครงการตามแผนพัฒนา		ดำเนินการจริง	
		จำนวนโครงการ	จำนวนเงิน	จำนวนโครงการ	จำนวนเงิน
5.ยุทธศาสตร์การบริหารจัดการบ้านเมืองที่ดีแบบมีส่วนร่วม	<p>1.การพัฒนาส่งเสริมการมีส่วนร่วมของประชาชนและองค์กรทุกภาคส่วน</p> <p>2.การพัฒนาศักยภาพของบุคลากรและองค์กรให้มีขีดความสามารถในการพัฒนา</p> <p>3.การพัฒนาและเสริมสร้างความเข้มแข็งของชุมชน</p> <p>4. ส่งเสริมมาตรการป้องกัน ฝ้าระวัง รักษาบำบัดผู้เสี่ยงติดยาเสพติดและการรักษาสุขภาพชุมชนให้เข้มแข็งอย่างยั่งยืน</p> <p>5. ส่งเสริมมาตรการรักษาความปลอดภัยในชีวิตและทรัพย์สิน ลดปัญหาความรุนแรงในครอบครัว อุบัติเหตุ อุบัติภัย และบรรเทาสาธารณภัย</p> <p>6. ส่งเสริมและสนับสนุนแนวนโยบายของรัฐบาลและยุทธศาสตร์จังหวัด</p>	48	7,241,000	23	1,997,600
รวม		664	216,716,439	95	31,141,036

1.3 ผลการดำเนินงานตามงบประมาณที่ได้รับและการเบิกจ่ายงบประมาณในปีงบประมาณ พ.ศ. 2565


องค์การบริหารส่วนตำบลหัวเรือ อำเภอเมืองอุบลราชธานี จังหวัดอุบลราชธานี

งบแสดงฐานะการเงิน


ณ วันที่ 30 กันยายน 2565

			(หน่วย:บาท)	
สินทรัพย์	หมายเหตุ	ปี 2565	ปี 2564	
<b>สินทรัพย์หมุนเวียน</b>				
เงินสดและรายการเทียบเท่าเงินสด	4	40,330,189.33	37,950,660.79	
ลูกหนี้หมุนเวียนและรายได้ค้างรับ	5	67,599.60	142,882.93	
เงินลงทุนระยะสั้น	6	6,961,527.05	6,933,986.30	
สินค้าและวัสดุคงเหลือ	7	198,988.00	80,123.00	
สินทรัพย์หมุนเวียนอื่น	8	18,932.91	18,292.59	
<b>รวมสินทรัพย์หมุนเวียน</b>		<b>47,577,236.89</b>	<b>45,125,945.61</b>	
<b>สินทรัพย์ไม่หมุนเวียน</b>				
ที่ดิน อาคาร และอุปกรณ์ - สุทธิ	9	8,160,407.37	6,043,879.55	
สินทรัพย์โครงสร้างพื้นฐาน - สุทธิ	10	65,735,815.92	70,060,849.18	
<b>รวมสินทรัพย์ไม่หมุนเวียน</b>		<b>73,896,223.29</b>	<b>76,104,728.73</b>	
<b>รวมสินทรัพย์</b>		<b>121,473,460.18</b>	<b>121,230,674.34</b>	

หมายเหตุประกอบงบการเงินเป็นส่วนหนึ่งของรายงานการเงินนี้

  
 (นางสาวกรวรรณ นิตีชานันท์)  
 ผู้อำนวยการกองคลัง

  
 (จ่าสิบเอกสุชาติ วรรณภูษา)  
 ปลัดองค์การบริหารส่วนตำบลหัวเรือ

  
 (นางประภาพร เลาหะวนิช)  
 นายกองค์การบริหารส่วนตำบลหัวเรือ

องค์การบริหารส่วนตำบลหัวเรือ อำเภอเมืองอุบลราชธานี จังหวัดอุบลราชธานี

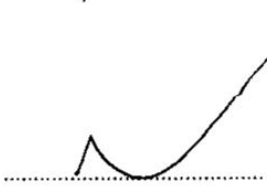
งบแสดงฐานะการเงิน


ณ วันที่ 30 กันยายน 2565


(หน่วย:บาท)

หมายเหตุ	ปี 2565	ปี 2564
<b>หนี้สินและสินทรัพย์สุทธิ/ส่วนทุน</b>		
<b>หนี้สิน</b>		
<b>หนี้สินหมุนเวียน</b>		
เจ้าหนี้ระยะสั้น	11 29,925.00	-
ค่าใช้จ่ายค้างจ่าย	12 221,682.57	91,637.77
รายได้รับล่วงหน้า	13 21,269.40	-
รายได้แผ่นดินรอนำส่งคลัง	14 -	49.00
เงินรับฝากและเงินประกันระยะสั้น	15 765,474.00	28,555.40
<b>รวมหนี้สินหมุนเวียน</b>	<b>1,041,350.97</b>	<b>123,242.17</b>
<b>หนี้สินไม่หมุนเวียน</b>		
เงินรับฝากและเงินประกันระยะยาว	16 1,750,649.34	2,363,623.28
<b>รวมหนี้สินไม่หมุนเวียน</b>	<b>1,750,649.34</b>	<b>2,363,623.28</b>
<b>รวมหนี้สิน</b>	<b>2,792,000.31</b>	<b>2,486,865.45</b>
<b>สินทรัพย์สุทธิ/ส่วนทุน</b>		
เงินสะสม	101,662,681.14	99,965,103.92
เงินทุนสำรองเงินสะสม	15,897,991.87	17,617,853.45
รายได้สะสม	1,120,786.86	1,160,851.52
<b>รวมสินทรัพย์สุทธิ/ส่วนทุน</b>	<b>118,681,459.87</b>	<b>118,743,808.89</b>
<b>รวมหนี้สินและสินทรัพย์สุทธิ/ส่วนทุน</b>	<b>121,473,460.18</b>	<b>121,230,674.34</b>

หมายเหตุประกอบงบการเงินเป็นส่วนหนึ่งของรายงานการการเงินนี้

  
 (นางสาววรรณ นิธิศธานี)  
 ผู้อำนวยการกองคลัง

  
 (จาสิบเอกสุชาติ วรรณภูษา)  
 ปลัดองค์การบริหารส่วนตำบลหัวเรือ

  
 (นางประภาพร เลาทะวนิช)  
 นายกองค์การบริหารส่วนตำบลหัวเรือ

องค์การบริหารส่วนตำบลหัวเรือ อำเภอเมืองอุบลราชธานี จังหวัดอุบลราชธานี  
งบแสดงผลการดำเนินงานทางการเงิน  
สำหรับปีสิ้นสุดวันที่ 30 กันยายน 2565

รายได้	หมายเหตุ	(หน่วย:บาท)	
		ปี 2565	ปี 2564
รายได้จัดเก็บเอง	18	2,058,334.01	1,420,070.05
รายได้ที่รัฐบาลเก็บแล้วจัดสรรให้	19	27,309,884.98	25,433,403.64
รายได้ที่รัฐบาลอุดหนุนให้	20	29,052,599.60	29,722,541.50
รายได้ของกิจการเฉพาะการและหน่วยงานภายใต้สังกัด	21	18,856.34	12,342.17
<b>รวมรายได้</b>		<b>58,439,674.93</b>	<b>56,588,357.36</b>
ค่าใช้จ่าย			
ค่าใช้จ่ายบุคลากร	22	17,366,143.32	18,755,354.23
ค่าตอบแทน	23	848,770.00	327,700.00
ค่าใช้จ่ายสอย	24	5,515,304.72	4,330,921.42
ค่าวัสดุ	25	2,017,051.82	472,946.30
ค่าสาธารณูปโภค	26	753,960.99	718,159.43
ค่าเสื่อมราคาและค่าตัดจำหน่าย	27	10,991,933.26	10,619,215.54
ค่าใช้จ่ายจากการอุดหนุนอื่นและบริจาค	28	19,903,142.00	20,810,057.24
ค่าใช้จ่ายอื่น	29	543,919.68	408,400.00
<b>รวม</b>		<b>57,940,225.79</b>	<b>56,442,754.16</b>
รายได้สูง/(ต่ำ)กว่าค่าใช้จ่ายก่อนต้นทุนทางการเงิน		499,449.14	145,603.20
ต้นทุนทางการเงิน		-	-
<b>รายได้สูง/(ต่ำ) กว่าค่าใช้จ่ายสุทธิ</b>		<b>499,449.14</b>	<b>145,603.20</b>

หมายเหตุประกอบงบการเงินเป็นส่วนหนึ่งของรายงานการเงินนี้

.....  
(นางสาวกรวรรณ นิธิธธานี)  
ผู้อำนวยการกองคลัง

.....  
(จำليبเอกสุชาติ วรรณภูษา)  
ปลัดองค์การบริหารส่วนตำบลหัวเรือ

.....  
(นางประภาพร เลหาะวณิช)  
นายกองค์การบริหารส่วนตำบลหัวเรือ

องค์การบริหารส่วนตำบลหัวเรือ อำเภอเมืองอุบลราชธานี จังหวัดอุบลราชธานี

งบแสดงการเปลี่ยนแปลงสินทรัพย์สุทธิ/ส่วนทุน


สำหรับปีสิ้นสุดวันที่ 30 กันยายน 2565

หมายเหตุ	เงินสะสม	เงินทุนสำรอง เงินสะสม	รายได้สะสม	ทุนดำเนินการ	กำไร/ขาดทุน สะสม	(หน่วย:บาท)
						รวมสินทรัพย์ สุทธิ/ส่วนทุน
ยอดคงเหลือ ณ วันที่ 30 กันยายน 2563 - ตามที่รายงานไว้เดิม	15,620,834.92	22,965,097.85	-	-	-	38,585,932.77
การเปลี่ยนแปลงนโยบายการบัญชี	1,778,456.10	403,845.20	1,115,919.35	-	-	3,298,220.65
ยอดคงมา ณ วันที่ 1 ตุลาคม 2564 หลังการปรับปรุง การเปลี่ยนแปลงในสินทรัพย์สุทธิ/ส่วนทุนสำหรับปี 2564	17,399,291.02	23,368,943.05	1,115,919.35	-	-	41,884,153.42
การรับเงินตกเป็นส่วนของทุน	60,020.00	-	-	-	-	60,020.00
ปรับปรุงระหว่างปี	82,420,222.52	(5,766,190.25)	-	-	-	76,654,032.27
รายได้สูง/(ต่ำ) กว่าค่าใช้จ่ายสำหรับงวด	85,570.38	15,100.65	44,932.17	-	-	145,603.20
ยอดคงเหลือ ณ วันที่ 30 กันยายน 2564	99,965,103.92	17,617,853.45	1,160,851.52	-	-	118,743,808.89
ยอดคงเหลือ ณ วันที่ 30 กันยายน 2564 - ตามที่รายงานไว้เดิม	99,965,103.92	17,617,853.45	1,160,851.52	-	-	118,743,808.89
ผลสะสมจากการแก้ไขข้อผิดพลาดปีก่อน	1,203,076.75	(1,801,269.75)	-	-	-	(598,193.00)
ผลสะสมของการเปลี่ยนแปลงนโยบายการบัญชี	-	-	-	-	-	-
ยอดคงเหลือ ณ วันที่ 30 กันยายน 2564 หลังการปรับปรุง การเปลี่ยนแปลงในสินทรัพย์สุทธิ/ส่วนทุนสำหรับปี 2565	101,168,180.67	15,816,583.70	1,160,851.52	-	-	118,145,615.89
การรับเงินตกเป็นส่วนของทุน	33,187.50	-	3,207.34	-	-	36,394.84
รายได้สูง/(ต่ำ) กว่าค่าใช้จ่ายสำหรับงวด	461,312.97	81,408.17	(43,272.00)	-	-	499,449.14
ยอดคงเหลือ ณ วันที่ 30 กันยายน 2565	101,662,681.14	15,897,991.87	1,120,786.86	-	-	118,681,459.87

หมายเหตุประกอบงบการเงินเป็นส่วนหนึ่งของรายงานการเงินนี้


(นางสาวกรรณ นิตินานี)

ผู้อำนวยการกองคลัง



(จ่าสิบเอกสุชาติ วรรณภูษา)

ปลัดองค์การบริหารส่วนตำบลหัวเรือ



(นางประภาพร เลาพะวนิช)

นายกองค์การบริหารส่วนตำบลหัวเรือ

องค์การบริหารส่วนตำบลหัวเรือ อำเภอเมืองอุบลราชธานี จังหวัดอุบลราชธานี  
หมายเหตุประกอบงบการเงิน  
สำหรับปีสิ้นสุดวันที่ 30 กันยายน 2565

หมายเหตุ 1 ข้อมูลทั่วไป

องค์การบริหารส่วนตำบลหัวเรือ อำเภอเมืองอุบลราชธานี จังหวัดอุบลราชธานี มีหน้าที่ความรับผิดชอบหลัก ด้านการพัฒนาโครงสร้างพื้นฐาน ระบบสาธารณูปโภค สาธารณูปการ และการผังเมือง ด้านการส่งเสริมและพัฒนาอาชีพของประชาชน ด้านการจัดการทรัพยากรธรรมชาติและสิ่งแวดล้อม ด้านความมั่นคงปลอดภัยการป้องกันบรรเทาสาธารณภัย และด้านการบริหารจัดการและการเมืองการปกครอง โดยได้กำหนดวิสัยทัศน์ ยุทธศาสตร์การพัฒนาที่สอดคล้องกับนโยบายรัฐบาล แผนพัฒนาจังหวัด แผนพัฒนากลุ่มจังหวัด โดยผ่านกระบวนการมีส่วนร่วมของประชาชน องค์การบริหารส่วนตำบลหัวเรือ มีเนื้อที่ทั้งหมดประมาณ 32.28 ตารางกิโลเมตรหรือเนื้อที่ประมาณ 20,181 ไร่ มีหมู่บ้านในเขตองค์การบริหารส่วนตำบลหัวเรือ จำนวน 16 หมู่บ้าน มีประชากรทั้งสิ้น 9,252 คน แยกเป็น ชาย 4,589 คน หญิง 4,663 คน

องค์การบริหารส่วนตำบลหัวเรือ อำเภอเมืองอุบลราชธานี จังหวัดอุบลราชธานี ตั้งอยู่เลขที่ - หมู่ 16 ตำบลหัวเรือ อำเภอเมืองอุบลราชธานี จังหวัดอุบลราชธานี โทรศัพท์ 0-4595-0330

กรอบกฎหมายหลักที่เกี่ยวข้องกับการดำเนินงานขององค์กรปกครองส่วนท้องถิ่น

1. พระราชบัญญัติสภาพัฒนาการและองค์การบริหารส่วนตำบล พ.ศ. 2537 แก้ไขเพิ่มเติมถึง (ฉบับที่ 7) พ.ศ. 2562
2. พระราชบัญญัติกำหนดแผนและขั้นตอนการกระจายอำนาจให้แก่องค์กรปกครองส่วนท้องถิ่น พ.ศ. 2542 และแก้ไขเพิ่มเติมถึง (ฉบับที่ 2) พ.ศ. 2549
3. พระราชบัญญัติระเบียบบริหารงานบุคคลส่วนท้องถิ่น พ.ศ. 2542
4. พระราชบัญญัติการเลือกตั้งสมาชิกสภาท้องถิ่นหรือผู้บริหารท้องถิ่น พ.ศ. 2562
5. พระราชบัญญัติวินัยการเงินการคลังของรัฐ พ.ศ. 2561
6. พระราชบัญญัติการจัดซื้อจัดจ้างและการบริหารพัสดุภาครัฐ พ.ศ. 2560

องค์การบริหารส่วนตำบลหัวเรือ ได้ตั้งงบประมาณรายจ่ายประจำปี ในปีงบประมาณ พ.ศ. 2565 จำนวน 54,664,000 บาท (ปีงบประมาณ พ.ศ. 2564 จำนวน 51,900,000 บาท) โดยแยกเป็น งบลงทุน จำนวน 6,469,530 บาท และงบประจำ จำนวน 48,194,470 บาท เพื่อใช้จ่ายในการปฏิบัติงาน แผนงาน ดังนี้ แผนงานบริหารงานทั่วไป แผนงานการรักษาความสงบภายใน แผนงานการศึกษา แผนงานสาธารณสุข แผนงานสังคมสงเคราะห์ แผนงานเคหะและชุมชน แผนงานอุตสาหกรรมและการโยธา แผนงานสร้างความเข้มแข็งของชุมชน แผนงานการศาสนาวัฒนธรรมและนันทนาการ แผนงานการเกษตร และแผนงานงบกลาง

องค์การบริหารส่วนตำบลหัวเรือ มีหน่วยงานภายใต้สังกัดจำนวน 1 แห่ง ประกอบด้วยศูนย์พัฒนาเด็กเล็กประจำตำบลหัวเรือ ซึ่งรับผิดชอบบริหารจัดการเงินงบประมาณและเงินนอกงบประมาณที่ได้รับการจัดสรรของแต่ละแห่ง หน่วยงานภายใต้สังกัดดังกล่าวไม่เป็นหน่วยงานที่เสนอรายงาน และไม่มีการจัดทำงบการเงินแยกกัน รายการบัญชีของหน่วยงานภายใต้สังกัดทุกแห่งจึงได้นำมาแสดงรวมไว้ในรายงานการเงินฉบับนี้

## หมายเหตุ 2 เกณฑ์การจัดทำรายงานการเงิน

รายงานการเงินฉบับนี้จัดทำขึ้นตามมาตรฐานการบัญชีภาครัฐและนโยบายการบัญชีภาครัฐที่กระทรวงการคลังกำหนด และหนังสือกรมบัญชีกลาง ที่ กค 0410.3/ว 731 ลงวันที่ 13 สิงหาคม 2564 เรื่อง แนวทางการจัดทำรายงานการเงินตามมาตรฐานการบัญชีภาครัฐและนโยบายการบัญชีภาครัฐสำหรับองค์กรปกครองส่วนท้องถิ่น

รายงานการเงินนี้จัดทำขึ้นโดยใช้เกณฑ์ราคาทุนเดิม เว้นแต่จะได้เปิดเผยไว้เป็นอย่างอื่นในนโยบายการบัญชี รายงานการเงินนี้ได้รวมข้อมูลบัญชีของหน่วยงานต้นสังกัด และหน่วยงานภายใต้สังกัด ตามหนังสือกรมส่งเสริมการปกครองท้องถิ่นที่ มท 0808.4/ว 2608 ลงวันที่ 28 สิงหาคม 2563 หนังสือกรมส่งเสริมการปกครองท้องถิ่น ที่ มท 0808.4/ว 3020 ลงวันที่ 29 กันยายน 2563 หนังสือกรมส่งเสริมการปกครองท้องถิ่น ที่ มท 0808.4/ว 3956 ลงวันที่ 23 ธันวาคม 2563 หนังสือกรมส่งเสริมการปกครองท้องถิ่น ที่ มท 0808.4/ว 1109 ลงวันที่ 31 พฤษภาคม 2564 และหนังสือกรมส่งเสริมการปกครองท้องถิ่น ที่ มท 0808.4/ว 1294 ลงวันที่ 5 พฤษภาคม 2565 เรื่อง ชักซ้อมแนวทางปฏิบัติในการบันทึกบัญชีขององค์กรปกครองส่วนท้องถิ่น

## หมายเหตุ 3 สรุปนโยบายการบัญชีที่สำคัญ

### 3.1 เงินสดและรายการเทียบเท่าเงินสด

เงินสดและรายการเทียบเท่าเงินสด ประกอบด้วย เงินสดในมือ เช็ค ดราฟต์ ธนาณัติ เงินฝากประเภท กระแสรายวัน เงินฝากออมทรัพย์/เผื่อเรียก เงินฝากประจำไม่เกิน 3 เดือน และเงินฝากกระทรวงการคลัง โดยหน่วยงานจะรับรู้ในราคาตามมูลค่าที่ตราไว้หรือมูลค่าที่จะได้รับ

### 3.2 ลูกหนี้การค้า

ลูกหนี้การค้าสินค้าและบริการ หมายถึง จำนวนเงินที่หน่วยงานมีสิทธิได้รับชำระจากบุคคลภายนอกหรือหน่วยงานอื่น ซึ่งเกิดจากการขายสินค้าและบริการอันเป็นส่วนหนึ่งของการดำเนินงานปกติของหน่วยงาน หน่วยงานจะรับรู้ลูกหนี้จากการขายสินค้าและบริการตามมูลค่าสุทธิที่จะได้รับ เช่น ค่าธรรมเนียมเก็บและขนมูลฝอย ค่าน้ำประปา ค่าเช่า ค่ารักษาพยาบาล เป็นต้น โดยมีการประมาณการค่าเผื่อหนี้สงสัยจะสูญสำหรับลูกหนี้ส่วนที่คาดว่าจะไม่สามารถเรียกเก็บได้

ค่าเผื่อหนี้สงสัยจะสูญ หน่วยงานตั้งประมาณการค่าเผื่อหนี้สงสัยจะสูญ ตามหนังสือกรมส่งเสริมการปกครองท้องถิ่น ที่ มท 0808.4/ว 2608 ลงวันที่ 28 สิงหาคม 2563 เรื่อง ชักซ้อมแนวทางปฏิบัติในการบันทึกบัญชีขององค์กรปกครองส่วนท้องถิ่น ให้คำนวณเป็นร้อยละของยอดลูกหนี้ ดังนี้

จำนวนค้างชำระ (ปี)	ร้อยละที่ใช้คำนวณค่าเผื่อหนี้สงสัยจะสูญ
ปีที่ 2	20
ปีที่ 3 - 5	50
ปีที่ 5 ขึ้นไป	100

ซึ่งการตั้งค่าเผื่อหนี้สงสัยจะสูญจะตั้งคู่กับหนี้สงสัยจะสูญเป็นค่าใช้จ่าย ณ วันสิ้นรอบระยะเวลาบัญชี



### 3.3 ลูกหนี้เงินโอนและรายการอุดหนุนระยะสั้น

ลูกหนี้ค่าภาษี หมายถึง จำนวนเงินที่หน่วยงานมีสิทธิได้รับชำระจากผู้ที่มีหน้าที่ต้องเสียภาษีประจำปี หน่วยงานจะรับรู้ลูกหนี้ค่าภาษีตามมูลค่าสุทธิที่จะได้รับ โดยมีการประมาณการค่าเพื่อหนี้สงสัยจะสูญสำหรับ ลูกหนี้ส่วนที่คาดว่าจะไม่สามารถเรียกเก็บได้

### 3.4 ลูกหนี้อื่นระยะสั้น

รายได้ค้างรับ หมายถึง รายได้ของหน่วยงาน ซึ่งเกิดรายได้ขึ้นแล้วแต่ยังไม่ได้รับชำระเงิน โดยจะรับรู้ตามมูลค่าที่คาดว่าจะได้รับ เช่น ดอกเบี้ยเงินฝากธนาคาร ดอกเบี้ยรับจ่าน้ำ เป็นต้น

เงินรอรับคืน หมายถึง เงินที่เบิกไปเกินจำนวนที่ต้องจ่ายจริง ซึ่งจะต้องนำส่งคืนหน่วยงานภายหลัง เงินจ่ายล่วงหน้า หมายถึง เงินที่หน่วยงานจ่ายล่วงหน้าให้แก่คู่สัญญา (ผู้ขายหรือผู้รับจ้าง) ตามเงื่อนไข ในสัญญา ก่อนที่คู่สัญญาจะเริ่มปฏิบัติงานจริงตามสัญญา

รายได้เงินอุดหนุนค้างรับ หมายถึง จำนวนเงินที่หน่วยงานจะได้รับสนับสนุนจากหน่วยงานภาครัฐหรือ หน่วยงานอื่น ที่นอกเหนือจากค่าสินค้าและบริการแต่ยังไม่ได้รับเงิน หน่วยงานจะรับรู้ตามมูลค่าที่คาดว่าจะได้รับ

ลูกหนี้เงินยืม หมายถึง ลูกหนี้ภายในหน่วยงานกรณีให้ข้าราชการ พนักงาน เจ้าหน้าที่ หรือผู้ที่ได้รับ อนุมัติให้ยืมเงินไปใช้จ่ายในการปฏิบัติงานโดยไม่มีดอกเบี้ย เช่น ลูกหนี้เงินยืมจากเงินงบประมาณ หน่วยงานจะรับรู้ ลูกหนี้ตามราคาทุน โดยไม่ตั้งบัญชีค่าเมื่อหนี้สงสัยจะสูญ

ลูกหนี้เงินยืมเงินสะสม หมายถึง จำนวนเงินที่หน่วยงานให้ข้าราชการ พนักงาน เจ้าหน้าที่ หรือผู้ที่ ได้รับอนุมัติให้ยืมเงินไปใช้จ่ายในการปฏิบัติงานจากแหล่งเงินสะสม อาจมีการคิดดอกเบี้ยหรือไม่ก็ได้ หน่วยงานจะ รับรู้ลูกหนี้ตามราคาทุน โดยไม่ตั้งบัญชีค่าเมื่อหนี้สงสัยจะสูญ

ลูกหนี้เงินมัดจำและเงินประกัน หมายถึง จำนวนเงินที่หน่วยงานจ่ายไป เพื่อเป็นประกันในการ ดำเนินการตามสัญญาให้ได้ว่าซึ่งสิทธิและบริการ และจะได้รับคืนเมื่อการดำเนินการตามเงื่อนไขสิ้นสุดลง หน่วยงานจะ รับรู้ตามราคาทุน

### 3.5 เงินให้กู้ยืมระยะสั้น

เงินให้กู้ยืมเงินทุนโครงการเศรษฐกิจชุมชน หมายถึง จำนวนเงินที่หน่วยงานให้บุคคลภายนอกกู้ยืมจาก เงินทุนโครงการเศรษฐกิจชุมชน อาจมีการคิดดอกเบี้ยหรือไม่ก็ได้ เงินให้กู้ยืมเป็นเงินให้กู้ยืมระยะสั้นและเงินให้ กู้ยืมระยะยาว ที่มีกำหนดชำระคืนเกิน 1 ปี หน่วยงานจะรับรู้เงินให้กู้ยืมเมื่อได้จ่ายเงินให้กู้ยืมแก่บุคคลภายนอก ตามราคาทุน โดยไม่ตั้งบัญชีค่าเมื่อหนี้สงสัยจะสูญ

### 3.6 เงินลงทุนระยะสั้น

เงินลงทุนระยะสั้น ได้แก่ เงินฝากประจำ โดยมีเงื่อนไขการฝากประจำที่มากกว่า 3 เดือน แต่ไม่ เกิน 1 ปี นับตั้งแต่วันสิ้นสุดรอบระยะเวลาการรายงาน หน่วยงานจะรับรู้ในราคาตามมูลค่าที่ตราไว้

### 3.7 สินค้าคงเหลือ

สินค้าคงเหลือ หมายถึง สินทรัพย์ที่มีในลักษณะที่ถือไว้เพื่อขาย หรือแจกจ่ายตามลักษณะการดำเนินงาน ปกติของหน่วยงาน หน่วยงานวัดมูลค่าด้วยราคาทุนตามวิธีเข้าก่อนออกก่อน

วัตถุดิบ หมายถึง สินทรัพย์ที่มีไว้เพื่อใช้ในกระบวนการผลิตสินค้า หน่วยงานวัดมูลค่าด้วยราคาทุนตามวิธี เข้าก่อนออกก่อน

ยาและวัสดุที่มีไว้ใช้เพื่อการแพทย์ หมายถึง ยา และวัสดุการแพทย์ต่าง ๆ ที่ใช้ในทางการแพทย์ เพื่อการรักษาพยาบาล หน่วยงานวัดมูลค่าด้วยราคาทุนตามวิธีเข้าก่อนออกก่อน

### 3.8 วัสดุคงเหลือ

วัสดุคงเหลือ หมายถึง สินทรัพย์ที่หน่วยงานมีไว้เพื่อใช้ในการดำเนินงานตามปกติ โดยทั่วไปมีมูลค่า ไม่สูง และไม่มีลักษณะคงทนถาวร หน่วยงานวัดมูลค่าด้วยราคาทุนตามวิธีเข้าก่อนออกก่อน

### 3.9 สิทธิประโยชน์เวียนอื่น

ลูกหนี้ความรับผิดทางแพ่ง หมายถึง บุคคลภายนอกที่เกินหนี้หน่วยงาน เนื่องจากทำความเสียหายให้กับทรัพย์สินของทางราชการ แสดงด้วยมูลค่าสุทธิที่ได้รับโดยไม่ตั้งบัญชีค่าเผื่อหนี้สงสัยจะสูญ

ลูกหนี้ความรับผิดทางละเมิด หมายถึง ข้าราชการ ลูกจ้าง และพนักงานของหน่วยงานค้างชำระค่าสินไหมทดแทนแก่หน่วยงาน ซึ่งเกิดจากการกระทำละเมิดของเจ้าหน้าที่ แสดงด้วยมูลค่าสุทธิที่ได้รับโดยไม่ตั้งบัญชีค่าเผื่อหนี้สงสัยจะสูญ

ค่าใช้จ่ายจ่ายล่วงหน้า หมายถึง ค่าใช้จ่ายที่หน่วยงานจ่ายเงินแล้วแต่มีบางส่วนที่เป็นค่าใช้จ่ายของรอบระยะเวลาบัญชีถัดไปรวมอยู่ด้วย เช่น ค่าเช่าจ่ายล่วงหน้า ค่าเบี้ยประกันจ่ายล่วงหน้า ค่าโฆษณาจ่ายล่วงหน้า เป็นต้น หน่วยงานจะรับรู้ตามมูลค่าที่คาดว่าจะได้รับ

สิทธิประโยชน์เวียนอื่น หมายถึง สิทธิประโยชน์ ๆ ที่นอกเหนือจากที่กล่าวข้างต้น ซึ่งจะเกิดประโยชน์แก่หน่วยงานในระยะเวลาไม่เกิน 1 ปี หน่วยงานจะรับรู้สิทธิประโยชน์อื่นตามมูลค่าที่จะได้รับ

### 3.10 เงินลงทุนระยะยาว

เงินลงทุนระยะยาวประกอบด้วย เงินฝากเงินลงทุนส่งเสริมกิจการของหน่วยงาน และเงินฝากประจำโดยมีเงื่อนไขการฝากประจำที่มากกว่า 1 ปี นับตั้งแต่วันสิ้นสุดรอบระยะเวลาการรายงาน หน่วยงานจะรับรู้ด้วยมูลค่าที่ตราไว้ และมูลค่าที่จะได้รับ

### 3.11 ที่ดิน อาคาร และอุปกรณ์

ที่ดิน หมายถึง ที่ดินที่หน่วยงานมีกรรมสิทธิ์แสดงมูลค่าตามบัญชีที่เกิดจากราคาทุน

อาคาร หมายถึง อาคาร สิ่งปลูกสร้าง และส่วนปรับปรุงอาคารที่หน่วยงานมีกรรมสิทธิ์และไม่มีกรรมสิทธิ์แต่หน่วยงานได้ครอบครองและนำมาใช้ประโยชน์ในทางดำเนินงาน ที่มีราคาซื้อหรือได้มามูลค่าตั้งแต่ 10,000 บาทขึ้นไป และยังไม่หมดอายุการใช้งานอย่างมีประสิทธิภาพแสดงมูลค่าสุทธิตามบัญชีที่เกิดจากราคาทุนหักค่าเสื่อมราคาสะสม

อุปกรณ์ หมายถึง ทรัพย์สินประเภทต่างๆ รับรู้เป็นสิทธิเฉพาะรายการที่ซื้อหรือได้มาตั้งแต่ปีงบประมาณ พ.ศ. 2560 เป็นต้นมา ที่มีมูลค่าตั้งแต่ 10,000 บาทขึ้นไป แสดงมูลค่าสุทธิตามบัญชีที่เกิดจากราคาทุนหักค่าเสื่อมราคาสะสม

ราคาทุนรวมต้นทุนทางตรงที่เกี่ยวข้องกับการจัดหาสินทรัพย์ เพื่อให้สินทรัพย์นั้นอยู่ในสภาพและสถานที่ที่พร้อมใช้งานได้ตามประสงค์ของฝ่ายบริหาร ราคาทุนของสินทรัพย์ที่ก่อสร้างขึ้นเองประกอบด้วยต้นทุนค่าวัสดุ ค่าแรงงานทางตรง และต้นทุนทางตรงอื่น ๆ ที่เกี่ยวข้องกับการจัดหาสินทรัพย์

ต้นทุนที่เกิดขึ้นในภายหลัง ต้นทุนในการเปลี่ยนแปลงส่วนประกอบจะรับรู้เป็นส่วนหนึ่งของมูลค่าตามบัญชีของรายการที่ดิน อาคาร และอุปกรณ์ เมื่อมีความเป็นไปได้ค่อนข้างแน่ที่หน่วยงานจะได้รับประโยชน์เชิงเศรษฐกิจในอนาคตหรือศักยภาพในการให้บริการเพิ่มขึ้นจากรายการนั้น และสามารถวัดมูลค่าต้นทุนของรายการนั้นได้อย่างน่าเชื่อถือ และตัดมูลค่าของชิ้นส่วนที่เปลี่ยนแปลงแทนออกจากบัญชีด้วยมูลค่าตามบัญชี ส่วนต้นทุนที่เกิดขึ้นในการซ่อมบำรุงที่ดิน อาคาร และอุปกรณ์ที่เกิดขึ้นเป็นประจำจะรับรู้เป็นค่าใช้จ่ายในรอบระยะเวลาบัญชีที่เกิดขึ้น

ค่าเสื่อมราคาหน่วยงานได้บันทึกเป็นค่าใช้จ่ายในงบแสดงผลการดำเนินงานทางการเงิน คำนวณโดยวิธีเส้นตรงตามอายุการใช้ประโยชน์โดยประมาณ ตามประกาศขององค์การบริหารส่วนตำบลหัวเรือ ลงวันที่

- 1 ตุลาคม 2562 (คูตาร่างการกำหนดอายุการใช้งานและอัตราค่าเสื่อมราคาสินทรัพย์ถาวรตามหนังสือกรมบัญชีกลาง ที่ กค 0410.3/ว 567 ลงวันที่ 21 ธันวาคม 2561 เรื่อง คู่มือการจัดทำรายงานสำรวจสินทรัพย์ขององค์กรปกครองส่วนท้องถิ่นเพื่อการจัดทำบัญชีและรายงานการเงินตามมาตรฐานการบัญชีภาครัฐและนโยบายการบัญชีภาครัฐ) ดังนี้

อาคารถาวร	40	ปี
อาคารชั่วคราว/โรงเรือน	12	ปี
สิ่งก่อสร้าง		
- ใช้คอนกรีตเสริมเหล็กหรือโครงเหล็กเป็นส่วนประกอบหลัก	25	ปี
- ใช้ไม้หรือวัสดุอื่นๆ เป็นส่วนประกอบหลัก	7	ปี
ครุภัณฑ์สำนักงาน	8	ปี
ครุภัณฑ์ยานพาหนะและขนส่ง		
- รถบรรทุกขยยะ	14	ปี
- รถบรรทุกน้ำ	18	ปี
- รถกระเช้าไฟฟ้า	18	ปี
รถยนต์บรรทุก	15	ปี
- รถมอเตอร์ไซด์	15	ปี
- เรือท้องแบนแบบพลาสติก	7	ปี
ครุภัณฑ์ไฟฟ้าและวิทยุ (ยกเว้นเครื่องกำเนิดไฟฟ้าให้มีอายุการใช้งาน 15 ปี)		
- เครื่องรับ - ส่งวิทยุ	8	ปี
ไฟไซเรน, ไฟฉุกเฉิน	5	ปี
- เสาสูง รับ - ส่งวิทยุ	5	ปี
ครุภัณฑ์โฆษณาและเผยแพร่	8	ปี
ครุภัณฑ์การเกษตร		
- เครื่องมือและอุปกรณ์	3	ปี
- เครื่องจักรกล	6	ปี
ครุภัณฑ์โรงงาน		
- เครื่องมือและอุปกรณ์	3	ปี
- เครื่องจักรกล	6	ปี
ครุภัณฑ์ก่อสร้าง		
- เครื่องมือและอุปกรณ์	5	ปี
- เครื่องจักรกล	7	ปี
ครุภัณฑ์สำรวจ	10	ปี
ครุภัณฑ์การแพทย์และวิทยาศาสตร์	10	ปี
ครุภัณฑ์คอมพิวเตอร์	4	ปี
ครุภัณฑ์การศึกษา	4	ปี
ครุภัณฑ์งานบ้านงานครัว	4	ปี
ครุภัณฑ์กีฬา/กายภาพ	4	ปี
ครุภัณฑ์ดนตรี/นาฏศิลป์	4	ปี
ครุภัณฑ์อาวุธ	7	ปี
ครุภัณฑ์สนาม	4	ปี
ครุภัณฑ์อื่น	7	ปี
ไม่มีการคิดค่าเสื่อมราคาสำหรับที่ดิน และสินทรัพย์ระหว่างก่อสร้าง		

### 3.12 สินทรัพย์โครงสร้างพื้นฐาน

สินทรัพย์โครงสร้างพื้นฐาน คือสินทรัพย์ที่แสดงลักษณะทั้งหมดหรือบางส่วน ดังต่อไปนี้

- เป็นส่วนหนึ่งของระบบหรือเครือข่าย
- มีลักษณะเฉพาะและไม่สามารถนำไปใช้ประโยชน์ทางอื่นได้
- เคลื่อนที่ไม่ได้ และ
- มีข้อจำกัดในการจำหน่าย

หน่วยงานแสดงรายการสินทรัพย์โครงสร้างพื้นฐานตามราคาทุนหักค่าเสื่อมราคาสะสม ค่าเสื่อมราคาบันทึกราคาใช้จ่ายในงบแสดงผลการดำเนินงานทางการเงิน จำนวนโดยวิธีเส้นตรงตามอายุการใช้ประโยชน์ โดยประมาณตามประกาศขององค์การบริหารส่วนตำบลหัวเรือ ลงวันที่ 1 ตุลาคม 2562 (คู่มือการกำหนดอายุการใช้งานและอัตราค่าเสื่อมราคาสินทรัพย์ถาวรตามหนังสือกรมบัญชีกลาง ที่ กค 04110.3/ว 567 ลงวันที่ 21 ธันวาคม 2561 เรื่อง คู่มือการจัดทำรายงานสำรวจสินทรัพย์ขององค์กรปกครองส่วนท้องถิ่นเพื่อการจัดทำบัญชีและรายงานการเงินตามมาตรฐานการบัญชีภาครัฐและนโยบายการบัญชีภาครัฐ) ดังนี้

ถนนคอนกรีต	15	ปี
ถนนลาดยาง	10	ปี
สะพานคอนกรีตเสริมเหล็ก	40	ปี
เขื่อนดิน	30	ปี
เขื่อนปูน	60	ปี
อ่างเก็บน้ำ	50	ปี
สินทรัพย์โครงสร้างพื้นฐานอื่น	10	ปี

ไม่มีการคิดค่าเสื่อมราคาสำหรับสินทรัพย์โครงสร้างพื้นฐานระหว่างก่อสร้าง

### 3.13 สินทรัพย์ไม่มีตัวตน

สินทรัพย์ไม่มีตัวตน หมายถึง ต้นทุนที่เกี่ยวข้องโดยตรงในการพัฒนาโปรแกรมคอมพิวเตอร์ รวมถึงระบบงานต่าง ๆ และต้นทุนเว็บไซต์ ทั้งที่ได้มาจากการซื้อ และการจ้างพัฒนาขึ้น โดยหน่วยงานมีสิทธิ์ควบคุมการใช้ประโยชน์จากสินทรัพย์นั้น และคาดว่าจะได้รับประโยชน์เชิงเศรษฐกิจหรือศักยภาพในการให้บริการจากสินทรัพย์นั้นเกินกว่าหนึ่งปี หน่วยงานแสดงรายการสินทรัพย์ไม่มีตัวตนตามราคาทุนหักค่าตัดจำหน่ายสะสม

ค่าตัดจำหน่ายสินทรัพย์ไม่มีตัวตนหน่วยงานบันทึกราคาเป็นค่าใช้จ่ายในงบแสดงผลการดำเนินงานทางการเงิน จำนวนโดยวิธีเส้นตรงตามอายุการใช้ประโยชน์โดยประมาณ 10 ปี

### 3.14 เจ้าหนี้ระยะสั้น

เจ้าหนี้ระยะสั้น ประกอบด้วย เจ้าหนี้การค้า และเจ้าหนี้อื่นที่หน่วยงานเป็นหนี้แก่บุคคลภายนอกหรือหน่วยงานอื่นที่เกิดจากการจัดซื้อจัดจ้าง หรือหนี้ที่เกิดจากการดำเนินงานในงวดบัญชีปัจจุบัน แต่หน่วยงานยังไม่ได้ชำระค่าสินค้าและบริการ โดยจะรับรู้เจ้าหนี้เมื่อได้รับสินค้าและบริการที่หน่วยงานได้มีการตรวจรับเรียบร้อยแล้ว ค่าใช้จ่ายค้างจ่ายที่เกิดขึ้นแล้วในรอบระยะเวลาบัญชีปัจจุบัน แต่หน่วยงานยังไม่ได้ตรวจรับ เช่น ค่าสาธารณูปโภคค้างจ่าย ดอกเบี้ยค้างจ่าย ค่าจ้างและค่าตอบแทนค้างจ่าย เป็นต้น รวมถึงภาษีหัก ณ ที่จ่ายที่ยังไม่ได้จ่ายให้กับสรรพากร

### 3.15 เจ้าหนี้เงินโอนและรายการอุดหนุนระยะสั้น

เงินรับฝากรอคืนแผ่นดิน หมายถึง เงินอุดหนุนที่หน่วยงานได้รับจากหน่วยงานภาครัฐและกำหนดรายการให้ใช้จ่าย ซึ่งเหลือจ่ายในรอบระยะเวลาบัญชีปัจจุบัน และสามารถนำเงินเหลือจ่ายมาใช้ต่อในรอบระยะเวลาบัญชีถัดไปได้ตามที่หน่วยงานภาครัฐกำหนด หรือต้องส่งคืนให้กับหน่วยงานภาครัฐกรณีที่หมดความจำเป็นในการใช้จ่าย

### 3.16 เงินกู้

หน่วยงานแสดงเจ้าหนี้เงินกู้ที่ถึงกำหนดชำระคืนภายในหนึ่งรอบระยะเวลาบัญชีเป็นส่วนของเงินกู้ยืมระยะยาวที่ถึงกำหนดชำระภายใน 1 ปี และรายการเงินกู้ที่ถึงกำหนดชำระคืนเกินกว่าหนึ่งรอบระยะเวลาบัญชีเป็นเงินกู้ยืมระยะยาวในงบแสดงฐานะการเงิน

### 3.17 เงินรับฝากและเงินประกัน

เงินรับฝาก หมายถึง เงินที่ได้รับโดยมีวัตถุประสงค์ให้ใช้จ่ายในกิจการอย่างใดอย่างหนึ่งโดยเฉพาะหรือรับไว้เพื่อจ่ายตามเงื่อนไขหรือคืนเงินให้กับผู้มีสิทธิ หน่วยงานจะรับรู้ตามมูลค่าที่ได้รับ

เงินประกัน หมายถึง เงินที่ได้รับไว้สำหรับประกันสินค้า หรือผลงานซึ่งมีกำหนดระยะเวลาในการประกัน เมื่อพ้นระยะเวลาประกันแล้วหน่วยงานจะจ่ายคืนให้กับผู้ประกัน หน่วยงานจะรับรู้ตามมูลค่าที่ได้รับ

### 3.18 ประมาณการหนี้สิน

ประมาณการหนี้สิน หมายถึง หนี้สินที่มีความไม่แน่นอนเกี่ยวกับจังหวะเวลา หรือจำนวนที่ต้องจ่ายชำระ แต่เป็นภาระผูกพันในปัจจุบันซึ่งมีความเป็นไปได้ค่อนข้างแน่ที่หน่วยงานจะต้องจ่ายชำระภาระผูกพันนั้นในอนาคต และสามารถประมาณมูลค่าภาระผูกพันนั้นได้อย่างน่าเชื่อถือ เช่น หนี้สินค่าชดเชยความเสียหาย หน่วยงานจะรับรู้ประมาณการหนี้สินด้วยจำนวนที่ประมาณการที่ดีที่สุดของรายจ่ายที่จะต้องจ่าย ณ วันที่ในงบแสดงฐานะการเงินเพื่อชำระภาระผูกพันนั้น

### 3.19 เจ้าหนี้ตามสัญญาเช่าการเงิน

เจ้าหนี้ตามสัญญาเช่าการเงิน เป็นหนี้สินจากสัญญาเช่าที่ทำให้เกิดความเสียหายและผลตอบแทนทั้งหมดหรือเกือบทั้งหมดที่ผู้เป็นเจ้าของพึงได้รับจากสินทรัพย์ให้แก่ผู้เช่า ไม่ว่าในที่สุดการโอนสิทธิ์จะเกิดขึ้นหรือไม่ ซึ่งถือเป็นสัญญาเช่าการเงิน หน่วยงานรับรู้เป็นสินทรัพย์ภายใต้สัญญาเช่าการเงินและหนี้สินภายใต้สัญญาเช่าการเงินในงบแสดงฐานะการเงินด้วยจำนวนเงินมูลค่ายุติธรรมของสินทรัพย์ที่เช่าหรือมูลค่าปัจจุบันของจำนวนเงินขั้นต่ำที่ต้องจ่ายแล้วแต่จำนวนใดจะต่ำกว่า จำนวนเงินขั้นต่ำที่ต้องจ่ายต้องนำมาแยกเป็นค่าใช้จ่ายทางการเงิน และส่วนที่จะนำไปลดหนี้สินที่ยังไม่ได้ชำระ ค่าใช้จ่ายทางการเงินต้องปันส่วนให้กับงวดต่าง ๆ ตลอดอายุสัญญาเช่าเพื่อทำให้อัตราดอกเบี้ยแต่ละงวดเป็นอัตราคงที่สำหรับยอดคงเหลือของหนี้สินที่เหลืออยู่แต่ละงวด หน่วยงานคิดค่าเสื่อมราคาสำหรับสินทรัพย์เสื่อมสภาพที่เช่าโดยสอดคล้องกับวิธีการคิดค่าเสื่อมราคาของสินทรัพย์เสื่อมสภาพซึ่งหน่วยงานเป็นเจ้าของโดยวิธีเส้นตรงตามอายุการใช้งานโดยประมาณ ทั้งนี้ หากไม่มีความแน่นอนอย่างสมเหตุสมผลที่หน่วยงานจะเป็นเจ้าของสินทรัพย์เมื่ออายุสัญญาเช่าสิ้นสุดลง หน่วยงานต้องตัดค่าเสื่อมราคาของสินทรัพย์ให้หมดภายในอายุสัญญาเช่าหรืออายุการให้ประโยชน์แล้วแต่อายุใดจะสั้นกว่า

### 3.20 สัญญาเช่าดำเนินงาน

หน่วยงานรับรู้จำนวนเงินที่จ่ายตามสัญญาเช่าดำเนินงานเป็นค่าใช้จ่ายตามวิธีเส้นตรงตลอดอายุสัญญาเช่า นอกจากนี้จะเกณฑ์อื่นที่เป็นระบบซึ่งสะท้อนถึงระยะเวลาที่ผู้เช่าได้รับประโยชน์ได้ดีกว่า

### 3.21 รายได้จากเงินงบประมาณ (เฉพาะหน่วยรับงบตรง)

รายได้จากเงินงบประมาณรับรู้ตามเกณฑ์ ดังนี้

(1) กรณีที่เบิกจ่ายเงินเข้าบัญชีของหน่วยงานเพื่อนำไปจ่ายต่อให้แก่ผู้มีสิทธิรับเงินตรงของหน่วยงาน รับรู้รายได้จากเงินงบประมาณเมื่อได้ส่งคำขอเบิกเงินจากคลัง

(2) กรณีที่เบิกหักผลส่งหรือเบิกจ่ายตรงจากรัฐบาลให้แก่ผู้มีสิทธิรับเงินของหน่วยงานโดยหน่วยงานไม่ได้รับตัวเงิน รับรู้รายได้จากเงินงบประมาณเมื่อได้รับอนุมัติคำขอเบิกเงินจากคลัง

### 3.22 รายได้ภาษีจัดสรร

รายได้ที่รัฐบาลเก็บแล้วจัดสรรให้ หมายถึง ภาษีที่รัฐจัดสรรให้ เช่น ภาษีมูลค่าเพิ่ม ภาษีธุรกิจเฉพาะ ภาษีสรรพสามิต ภาษีค่าธรรมเนียมรถยนต์ ค่าธรรมเนียมการจดทะเบียนสิทธิและนิติกรรมที่ดิน ค่าภาคหลวงแร่ ค่าปีโตรเลียม เป็นต้น ภาษีที่รัฐแบ่งให้ คือ ภาษีมูลค่าเพิ่มที่รัฐจัดสรรเพิ่มเติมให้แก่หน่วยงาน ตามพระราชบัญญัติกำหนดแผนและขั้นตอนการกระจายอำนาจให้แก่องค์กรปกครองส่วนท้องถิ่น จะแสดงมูลค่าตามที่ได้รับ

### 3.23 รายได้จากการขายสินค้าและบริการ

รายได้จากการขายสินค้าและบริการ หน่วยงานจะรับรู้รายได้เมื่อได้รับเงิน และสามารถวัดมูลค่าของจำนวนรายได้ได้อย่างน่าเชื่อถือ

### 3.24 รายได้จากอุดหนุนจากหน่วยงานภาครัฐ

รายได้ที่รัฐบาลอุดหนุนให้ หมายถึง เงินอุดหนุนทุกประเภท ที่รัฐจัดสรรหรือหน่วยงานอื่นอุดหนุนให้ เช่น รายได้เงินอุดหนุนทั่วไปตามอำนาจหน้าที่และภารกิจถ่ายโอน รายได้เงินอุดหนุนทั่วไปที่รัฐกำหนดวัตถุประสงค์ รายได้เงินอุดหนุนเฉพาะกิจ รายได้เงินอุดหนุนเพื่อเป็นเงินรางวัลสำหรับองค์กรปกครองส่วนท้องถิ่น ที่มีการบริหารจัดการที่ดี และรายได้เงินอุดหนุนจากหน่วยงานอื่น หน่วยงานจะรับรู้รายได้พร้อมกับรับรู้ค่าใช้จ่าย เมื่อได้รับสินค้าและบริการที่หน่วยงานได้มีการตรวจรับเรียบร้อยแล้ว

### 3.25 รายได้จากการจัดเก็บภาษี ค่าธรรมเนียม ค่าปรับ และใบอนุญาต

รายได้จากการจัดเก็บภาษี ค่าธรรมเนียม ค่าปรับ และใบอนุญาตรับรู้ตามเกณฑ์ ดังนี้

(1) รายได้ค่าภาษี ในช่วงจัดเก็บภาษีหน่วยงานจะรับรู้รายได้เมื่อได้รับเงิน และเมื่อเกินกำหนดชำระจะรับรู้ลูกหนี้ค่าภาษีคู่กับรายได้ค่าภาษีที่ยังไม่ได้รับ

(2) รายได้ค่าธรรมเนียม รายได้ค่าปรับ รายได้ค่าใบอนุญาต และรายได้อื่น หน่วยงานจะรับรู้เมื่อได้รับเงิน

### 3.26 รายได้จากอุดหนุนและบริจาค

รายได้จากการอุดหนุนและบริจาค เป็นส่วนหนึ่งของรายการโอนตามมาตรฐานการบัญชีภาครัฐ ฉบับที่ 23 เรื่อง รายได้จากกำไรไม่แลกเปลี่ยน คือ การโอนทรัพย์สินจากหน่วยงานหนึ่งไปยังอีกหน่วยงานหนึ่ง โดยไม่ได้ให้สิ่งตอบแทนที่มีมูลค่าใกล้เคียงกันเป็นการแลกเปลี่ยน และไม่ใช้รายได้ทางภาษี

รายได้จากการอุดหนุนและบริจาคที่มีเงื่อนไขของสินทรัพย์ที่โอนรับรู้เป็นรายได้รอการรับรู้ เมื่อได้รับเงิน และทยอยรับรู้เป็นรายได้เมื่อได้ทำตามเงื่อนไขที่กำหนด สำหรับรายได้จากการอุดหนุนและบริจาคที่ไม่มีเงื่อนไขของสินทรัพย์ที่โอน ไม่ว่าจะมียกจำกัดของสินทรัพย์ที่โอนหรือไม่ รับรู้เป็นรายได้เมื่อได้รับสินทรัพย์รับโอนที่เป็นไปตามเกณฑ์การรับรู้สินทรัพย์

- ข้อกำหนดของสินทรัพย์ที่โอน ไม่รวมถึงข้อกำหนดให้ต้องคืนสินทรัพย์ที่รับโอนหรือประโยชน์เชิงเศรษฐกิจในอนาคตหรือศักยภาพในการบริการอื่นที่ต้องคืนให้แก่ผู้โอน ถ้าไม่ใช่สินทรัพย์ตามที่ระบุไว้ ดังนั้น เมื่อเริ่มมีสิทธิควบคุมสินทรัพย์ภายใต้ข้อกำหนด ผู้รับโอนไม่ได้มีภาระผูกพันในปัจจุบันที่จะต้องโอนประโยชน์เชิงเศรษฐกิจหรือศักยภาพในการบริการให้แก่บุคคลที่สาม เมื่อผู้รับโอนทำผิดข้อกำหนด ผู้โอนหรือฝ่ายอื่นอาจมีทางเลือกในการใช้บทลงโทษต่อผู้รับโอน ดังนั้น เมื่อหน่วยงานได้รับสินทรัพย์ตามข้อกำหนดจึงรับรู้รายได้ทันที

- เงื่อนไขของสินทรัพย์ที่โอน กำหนดให้หน่วยงานต้องใช้ประโยชน์เชิงเศรษฐกิจในอนาคตหรือศักยภาพในการบริการของสินทรัพย์ตามที่ระบุไว้ หรือต้องคืนประโยชน์เชิงเศรษฐกิจในอนาคตหรือศักยภาพในการบริการให้แก่ผู้โอนกรณีที่เกิดเงื่อนไขนั้น ดังนั้น หน่วยงานผู้รับโอนสินทรัพย์จึงมีภาระผูกพันในปัจจุบันที่ต้องส่งมอบประโยชน์เชิงเศรษฐกิจในอนาคตหรือศักยภาพในการให้บริการแก่บุคคลที่สามเมื่อเริ่มมีสิทธิควบคุม

สินทรัพย์ที่อยู่ภายใต้เงื่อนไข ทั้งนี้เป็นเพราะผู้รับโอนไม่สามารถหลีกเลี่ยงกระแสไหลออกของทรัพยากร เนื่องจากมีข้อกำหนดให้ใช้ประโยชน์จากสินทรัพย์ในการส่งมอบสินค้าหรือบริการให้แก่บุคคลที่สาม หรือไม่เช่นนั้นต้องส่งคืนประโยชน์เชิงเศรษฐกิจในอนาคตหรือศักยภาพในการให้บริการให้แก่ผู้โอน ดังนั้น เมื่อผู้รับโอนเริ่มรับรู้สินทรัพย์ตามเงื่อนไข จึงเกิดหนี้สินขึ้นด้วย

### 3.27 รายได้ของกิจการเฉพาะการและหน่วยงานภายใต้สังกัด

รายได้ของกิจการเฉพาะการและหน่วยงานภายใต้สังกัด หมายถึง รายได้ของกิจการเฉพาะการและหน่วยงานภายใต้สังกัดที่อยู่ในการบริหารของหน่วยงาน เช่น สถานธนาฑูบาล โรงผลิตน้ำประปา และประปาหมู่บ้าน กิจการสถานีขนส่ง กิจการทำเรือ โรงพยาบาล หน่วยบริการสาธารณสุข โรงเรียน ศูนย์พัฒนาเด็กเล็ก และกิจการอื่น เป็นต้น

องค์การบริหารส่วนตำบลหัวเรือ อำเภอเมืองอุบลราชธานี จังหวัดอุบลราชธานี  
 หมายเหตุประกอบงบการเงิน  
 สำหรับปี สิ้นสุดวันที่ 30 กันยายน 2565

หมายเหตุ 4 เงินสดและรายการเทียบเท่าเงินสด

	(หน่วย:บาท)					
	งบทั่วไป		หน่วยงานได้สังกัดประเภท โรงเรียน และศูนย์พัฒนาเด็กเล็ก		รวม	
	ปี 2565	ปี 2564	ปี 2565	ปี 2564	ปี 2565	ปี 2564
เงินสด	-	-	-	-	-	-
เงินฝากกระทรวงการคลัง	-	-	-	-	-	-
เงินฝากสถาบันการเงิน	39,175,007.74	36,811,809.62	1,155,181.59	1,138,851.17	40,330,189.33	37,950,660.79
เงินฝากไม่มีรายตัว	-	-	-	-	-	-
<b>รวมเงินสดและรายการเทียบเท่าเงินสด</b>	<b>39,175,007.74</b>	<b>36,811,809.62</b>	<b>1,155,181.59</b>	<b>1,138,851.17</b>	<b>40,330,189.33</b>	<b>37,950,660.79</b>



องค์การบริหารส่วนตำบลหัวเรือ อำเภอเมืองอุบลราชธานี จังหวัดอุบลราชธานี

หมายเหตุประกอบงบการเงิน

สำหรับปี สิ้นสุดวันที่ 30 กันยายน 2565

หมายเหตุ 5 ลูกหนี้หมุนเวียนและรายได้ค้างรับ

(หน่วย:บาท)

	งบทั่วไป		หน่วยงานได้สังกัดประเภท โรงเรียน และศูนย์พัฒนาเด็กเล็ก		รวม	
	ปี 2565	ปี 2564	ปี 2565	ปี 2564	ปี 2565	ปี 2564
	ลูกหนี้เงินยืม	-	-	-	14,800.00	-
รายได้ค้างรับ	53,827.28	49,415.54	791.32	802.92	54,618.60	50,218.46
<b>รวม</b>	<b>53,827.28</b>	<b>49,415.54</b>	<b>791.32</b>	<b>15,602.92</b>	<b>54,618.60</b>	<b>65,018.46</b>
ลูกหนี้ค่าน้ำประปาและค่าบริการ	1,200.00	600.00	-	-	1,200.00	600.00
ลูกหนี้ค่าน้ำประปา	11,788.50	764.47	-	-	11,788.50	764.47
ลูกหนี้อื่น	-	76,500.00	-	-	-	76,500.00
หัก ค่าเผื่อหนี้สงสัยจะสูญ	(7.50)	-	-	-	(7.50)	-
ลูกหนี้การค้าและลูกหนี้อื่น (สุทธิ)	12,981.00	77,864.47	-	-	12,981.00	77,864.47
<b>รวมลูกหนี้หมุนเวียนและรายได้ค้างรับ</b>	<b>66,808.28</b>	<b>127,280.01</b>	<b>791.32</b>	<b>15,602.92</b>	<b>67,599.60</b>	<b>142,882.93</b>

องค์การบริหารส่วนตำบลหัวเรือ อำเภอเมืองอุบลราชธานี จังหวัดอุบลราชธานี

หมายเหตุประกอบงบการเงิน

สำหรับปี สิ้นสุดวันที่ 30 กันยายน 2565

(หน่วย:บาท)

ลูกหนี้เงินยืม ณ วันสิ้นปีงบประมาณ แยกตามอายุหนี้ ดังนี้				
ปีงบประมาณ	ยังไม่ถึงกำหนดชำระ และการส่งใช้ใบสำคัญ	เกินกำหนดชำระ ไม่เกิน 15 วัน	เกินกำหนดชำระ เกินกว่า 15 วัน	รวม
ปี 2565				
ปี 2564	14,800.00			14,800.00
ลูกหนี้ค่าสินค้าและบริการ ณ วันสิ้นปีงบประมาณ แยกตามอายุหนี้ ดังนี้				
ปีงบประมาณ	ยังไม่ถึงกำหนดชำระ และการส่งใช้ใบสำคัญ	เกินกำหนดชำระ ไม่เกิน 15 วัน	เกินกำหนดชำระ เกินกว่า 15 วัน	รวม
ปี 2565		1,200.00		1,200.00
ปี 2564		600.00		600.00
ลูกหนี้ค่าภาษี ณ วันสิ้นปีงบประมาณ แยกตามอายุหนี้ ดังนี้				
ปีงบประมาณ	ยังไม่ถึงกำหนดชำระ และการส่งใช้ใบสำคัญ	เกินกำหนดชำระ ไม่เกิน 15 วัน	เกินกำหนดชำระ เกินกว่า 15 วัน	รวม
ปี 2565			11,788.50	11,788.50
ปี 2564			764.47	764.47
ลูกหนี้อื่น ณ วันสิ้นปีงบประมาณ แยกตามอายุหนี้ ดังนี้				
ปีงบประมาณ	ยังไม่ถึงกำหนดชำระ และการส่งใช้ใบสำคัญ	เกินกำหนดชำระ ไม่เกิน 15 วัน	เกินกำหนดชำระ เกินกว่า 15 วัน	รวม
ปี 2565				
ปี 2564			76,500.00	76,500.00

องค์การบริหารส่วนตำบลหัวเรือ อำเภอเมืองอุบลราชธานี จังหวัดอุบลราชธานี

หมายเหตุประกอบงบการเงิน

สำหรับปี สิ้นสุดวันที่ 30 กันยายน 2565

หมายเหตุ 6 เงินลงทุนระยะสั้น	(หน่วย:บาท)					
	งบทั่วไป		หน่วยงานได้สังกัดประเภท โรงเรียน และศูนย์พัฒนาเด็กเล็ก		รวม	
	ปี 2565	ปี 2564	ปี 2565	ปี 2564	ปี 2565	ปี 2564
เงินฝากประจำ (050-4-09179-3)	6,961,527.05	6,933,986.30	-	-	6,961,527.05	6,933,986.30
<b>รวมเงินลงทุนระยะสั้น</b>	<b>6,961,527.05</b>	<b>6,933,986.30</b>	<b>-</b>	<b>-</b>	<b>6,961,527.05</b>	<b>6,933,986.30</b>
หมายเหตุ 7 สิ้นค้าและวัสดุคงเหลือ	(หน่วย:บาท)					
วัสดุคงคลัง	194,720.00	80,123.00	4,268.00	-	198,988.00	80,123.00
<b>รวมสิ้นค้าและวัสดุคงเหลือ</b>	<b>194,720.00</b>	<b>80,123.00</b>	<b>4,268.00</b>	<b>-</b>	<b>198,988.00</b>	<b>80,123.00</b>
หมายเหตุ 8 สินทรัพย์หมุนเวียนอื่น	(หน่วย:บาท)					
ค่าใช้จ่ายจ่ายล่วงหน้า	18,932.91	18,292.59	-	-	18,932.91	18,292.59
<b>รวมสินทรัพย์หมุนเวียนอื่น</b>	<b>18,932.91</b>	<b>18,292.59</b>	<b>-</b>	<b>-</b>	<b>18,932.91</b>	<b>18,292.59</b>
หมายเหตุ 9 ที่ดิน อาคาร และอุปกรณ์	(หน่วย:บาท)					
ที่ดิน	448,000.00	448,000.00	-	-	448,000.00	448,000.00
อาคารและสิ่งปลูกสร้าง	6,082,493.80	6,082,493.80	-	-	6,082,493.80	6,082,493.80
หัก ค่าเสื่อมราคาสะสม-อาคารและสิ่งปลูกสร้าง	(1,452,561.73)	(1,283,731.88)	-	-	(1,452,561.73)	(1,283,731.88)
<b>อาคารและสิ่งปลูกสร้าง (สุทธิ)</b>	<b>4,629,932.07</b>	<b>4,798,761.92</b>	<b>-</b>	<b>-</b>	<b>4,629,932.07</b>	<b>4,798,761.92</b>
ครุภัณฑ์	4,036,211.00	1,366,771.00	45,800.00	45,800.00	4,082,011.00	1,412,571.00
หัก ค่าเสื่อมราคาสะสม-ครุภัณฑ์	(957,461.70)	(583,828.37)	(42,074.00)	(31,625.00)	(999,535.70)	(615,453.37)
<b>ครุภัณฑ์ (สุทธิ)</b>	<b>3,078,749.30</b>	<b>782,942.63</b>	<b>3,726.00</b>	<b>14,175.00</b>	<b>3,082,475.30</b>	<b>797,117.63</b>
<b>รวมที่ดิน อาคาร และอุปกรณ์(สุทธิ)</b>	<b>8,156,681.37</b>	<b>6,029,704.55</b>	<b>3,726.00</b>	<b>14,175.00</b>	<b>8,160,407.37</b>	<b>6,043,879.55</b>

องค์การบริหารส่วนตำบลหัวเรือ อำเภอเมืองอุบลราชธานี จังหวัดอุบลราชธานี

หมายเหตุประกอบงบการเงิน

สำหรับปี สิ้นสุดวันที่ 30 กันยายน 2565

หมายเหตุ 10 สินทรัพย์โครงสร้างพื้นฐาน

	งบทั่วไป		หน่วยงานได้สังกัดประเภท โรงเรียน และศูนย์พัฒนาเด็ก		รวม	
					(หน่วย:บาท)	
	ปี 2565	ปี 2564	ปี 2565	ปี 2564	ปี 2565	ปี 2564
ถนน	132,292,129.00	126,624,429.00	-	-	132,292,129.00	126,624,429.00
หัก ค่าเสื่อมราคาสะสม-ถนน	(67,296,747.52)	(57,993,497.63)	-	-	(67,296,747.52)	(57,993,497.63)
ถนน (สุทธิ)	<b>64,995,381.48</b>	<b>68,630,931.37</b>	-	-	<b>64,995,381.48</b>	<b>68,630,931.37</b>
สินทรัพย์โครงสร้างพื้นฐานอื่น	4,134,297.00	3,705,797.00	-	-	4,134,297.00	3,705,797.00
หัก ค่าเสื่อมราคาสะสม - สินทรัพย์โครงสร้างพื้นฐานอื่น	(3,393,862.56)	(2,275,879.19)	-	-	(3,393,862.56)	(2,275,879.19)
สินทรัพย์โครงสร้างพื้นฐานอื่น (สุทธิ)	<b>740,434.44</b>	<b>1,429,917.81</b>	-	-	<b>740,434.44</b>	<b>1,429,917.81</b>
รวมสินทรัพย์โครงสร้างพื้นฐาน (สุทธิ)	<b>65,735,815.92</b>	<b>70,060,849.18</b>	-	-	<b>65,735,815.92</b>	<b>70,060,849.18</b>

หมายเหตุ 11 เจ้าหนี้ระยะสั้น

					(หน่วย:บาท)	
เจ้าหนี้การค้า	-	-	29,925.00	-	29,925.00	-
รวมเจ้าหนี้ระยะสั้น	-	-	<b>29,925.00</b>	-	<b>29,925.00</b>	-

หมายเหตุ 12 ค่าใช้จ่ายค้างจ่าย

					(หน่วย:บาท)	
ค่าสาธารณูปโภคค้างจ่าย	72,494.79	39,949.54	-	-	72,494.79	39,949.54
ภาษีหัก ณ ที่จ่าย	23,476.23	14,949.56	799.05	747.57	24,275.28	15,697.13
ค่าใช้จ่ายค้างจ่ายอื่น	127,912.50	38,991.10	-	-	127,912.50	38,991.10
รวมค่าใช้จ่ายค้างจ่าย	<b>223,883.52</b>	<b>93,890.20</b>	<b>799.05</b>	<b>747.57</b>	<b>224,682.57</b>	<b>94,637.77</b>

องค์การบริหารส่วนตำบลหัวเรือ อำเภอเมืองอุบลราชธานี จังหวัดอุบลราชธานี

หมายเหตุประกอบงบการเงิน  
สำหรับปี สิ้นสุดวันที่ 30 กันยายน 2565

หมายเหตุ 13 รายได้รับล่วงหน้า

	งบทั่วไป		หน่วยงานได้สังกัดประเภท โรงเรียน และศูนย์พัฒนาเด็กเล็ก		รวม	
	ปี 2565	ปี 2564	ปี 2565	ปี 2564	ปี 2565	ปี 2564
	(หน่วย:บาท)					
รายได้เงินอุดหนุนรับล่วงหน้า	21,269.40	-	-	-	21,269.40	-
<b>รวมรายได้รับล่วงหน้า</b>	<b>21,269.40</b>	<b>-</b>	<b>-</b>	<b>-</b>	<b>21,269.40</b>	<b>-</b>

หมายเหตุ 14 รายได้แผ่นดินรอนำส่งคลัง

	(หน่วย:บาท)			
เงินรับฝากรอคืนแผ่นดิน		49.00		49.00
<b>รวมเงินรับฝากรอคืนแผ่นดิน</b>		<b>49.00</b>		<b>49.00</b>

หมายเหตุ 15 เงินรับฝากและเงินประกันระยะสั้น

	(หน่วย:บาท)					
เงินรับฝากค่าใช้จ่ายอื่น	5,764.00	7,110.00	-	-	5,764.00	7,110.00
เงินรับฝากอื่น	-	0.40	-	-	-	0.40
เงินประกันสัญญา	747,254.00	14,415.00	12,456.00	7,030.00	759,710.00	21,445.00
<b>รวมเงินรับฝากและเงินประกันระยะสั้น</b>	<b>753,018.00</b>	<b>21,525.40</b>	<b>12,456.00</b>	<b>7,030.00</b>	<b>765,474.00</b>	<b>28,555.40</b>

หมายเหตุ 16 เงินรับฝากและเงินประกันระยะยาว

	(หน่วย:บาท)					
เงินรับฝากเงินทุนโครงการเศรษฐกิจชุมชน	1,385,199.34	1,381,752.28	-	-	1,385,199.34	1,381,752.28
เงินประกันสัญญา	365,450.00	981,871.00	-	-	365,450.00	981,871.00
<b>รวมเงินรับฝากและเงินประกันระยะยาว</b>	<b>1,750,649.34</b>	<b>2,363,623.28</b>	<b>-</b>	<b>-</b>	<b>1,750,649.34</b>	<b>2,363,623.28</b>

องค์การบริหารส่วนตำบลหัวเรือ อำเภอเมืองอุบลราชธานี จังหวัดอุบลราชธานี  
 หมายเหตุประกอบงบการเงิน  
 สำหรับปี สิ้นสุดวันที่ 30 กันยายน 2565

หมายเหตุ 17 ภาระผูกพัน

	(หน่วย:บาท)					
	งบทั่วไป		หน่วยงานได้สังกัดประเภท โรงเรียน และศูนย์พัฒนาเด็กเล็ก		รวม	
	ปี 2565	ปี 2564	ปี 2565	ปี 2564	ปี 2565	ปี 2564
- ภาระผูกพันเกี่ยวกับรายจ่ายฝ่ายทุน						
สัญญาที่ยังไม่ได้รับรู้						
ที่ดิน อาคาร และสิ่งปลูกสร้าง	-	498,000.00	-	-	-	498,000.00
อุปกรณ์และอื่น ๆ	-	550,000.00	-	-	-	550,000.00
<b>รวม</b>	<b>-</b>	<b>1,048,000.00</b>	<b>-</b>	<b>-</b>	<b>-</b>	<b>1,048,000.00</b>
ภาระผูกพันข้างต้นเกิดจากมูลค่าตามสัญญาจ้างก่อสร้าง ปรับปรุง และจัดหาสินทรัพย์						
- ภาระผูกพันตามสัญญาจัดซื้อจัดจ้างพัสดุและ บริการอื่น ๆ ไม่เกิน 1 ปี	130,226.02	480,711.12	-	-	130,226.02	480,711.12
<b>รวม</b>	<b>130,226.02</b>	<b>480,711.12</b>	<b>-</b>	<b>-</b>	<b>130,226.02</b>	<b>480,711.12</b>

องค์การบริหารส่วนตำบลหัวเรือ อำเภอเมืองอุบลราชธานี จังหวัดอุบลราชธานี  
 หมายเหตุประกอบงบการเงิน  
 สำหรับปี สิ้นสุดวันที่ 30 กันยายน 2565

หมายเหตุ 18 รายได้จัดเก็บเอง	(หน่วย:บาท)	
	ปี 2565	ปี 2564
รายได้ภาษี	827,682.02	244,437.92
รายได้อากร	9,096.00	8,544.00
รายได้ค่าธรรมเนียม	326,744.50	154,305.30
รายได้ค่าปรับ		22,403.00
รายได้ใบอนุญาต	1,920.00	163.00
รายได้จากค่าเช่า	618,800.00	637,060.00
รายได้ดอกเบี้ยหรือเงินปันผล	198,821.13	253,998.73
รายได้จากการขายสินค้าและบริการ	74,630.35	86,326.10
รายได้อื่น	640.01	12,832.00
<b>รวมรายได้จัดเก็บเอง</b>	<b><u>2,058,334.01</u></b>	<b><u>1,420,070.05</u></b>

หมายเหตุ 19 รายได้รัฐบาลเก็บแล้วจัดสรรให้	(หน่วย:บาท)	
รายได้ภาษีรถยนต์	541,710.81	505,211.95
รายได้ภาษีมูลค่าเพิ่มตาม พ.ร.บ.กำหนดแผนฯ	12,589,481.24	10,793,762.42
รายได้ภาษีมูลค่าเพิ่มตาม พ.ร.บ.จัดสรรรายได้ฯ	4,557,729.65	4,063,274.72
รายได้ภาษีธุรกิจเฉพาะ	126,598.41	120,752.58
รายได้ภาษีสรรพสามิต	6,759,041.67	7,345,351.23
รายได้ค่าภาคหลวงและค่าธรรมเนียมตามกฎหมายว่าด้วยป่าไม้	1,000.00	1,000.00
รายได้ค่าภาคหลวงแร่	79,704.04	80,995.31
รายได้ค่าภาคหลวงปิโตรเลียม	64,061.16	40,537.43
รายได้ค่าธรรมเนียมจดทะเบียนสิทธิและนิติกรรมตามประมวลกฎหมายที่ดิน	2,589,548.00	2,482,508.00
รายได้ค่าธรรมเนียมและค่าใช้น้ำบาดาล	1,010.00	10.00
<b>รวมรายได้รัฐบาลเก็บแล้วจัดสรรให้</b>	<b><u>27,309,884.98</u></b>	<b><u>25,433,403.64</u></b>

องค์การบริหารส่วนตำบลหัวเรือ อำเภอเมืองอุบลราชธานี จังหวัดอุบลราชธานี  
 หมายเหตุประกอบงบการเงิน  
 สำหรับปี สิ้นสุดวันที่ 30 กันยายน 2565

หมายเหตุ 20 รายได้ที่รัฐบาลอุดหนุนให้	(หน่วย:บาท)	
	ปี 2565	ปี 2564
รายได้เงินอุดหนุนทั่วไปตามอำนาจหน้าที่และภารกิจถ่ายโอน	28,813,869.00	29,084,726.50
รายได้เงินอุดหนุนทั่วไปที่รัฐกำหนดวัตถุประสงค์	-	87,864.00
รายได้เงินอุดหนุนเฉพาะกิจ	-	510,000.00
รายได้เงินอุดหนุนจากหน่วยงานอื่น	238,730.60	39,951.00
<b>รวมรายได้ที่รัฐบาลอุดหนุนให้</b>	<b><u>29,052,599.60</u></b>	<b><u>29,722,541.50</u></b>

หมายเหตุ 21 รายได้ของกิจการเฉพาะการและหน่วยงานภายใต้สังกัด	(หน่วย:บาท)	
รายได้ของโรงเรียน และศูนย์พัฒนาเด็กเล็ก		
รายได้อื่น	18,856.34	12,342.17
<b>รวมรายได้ของโรงเรียน และศูนย์พัฒนาเด็กเล็ก</b>	<b><u>18,856.34</u></b>	<b><u>12,342.17</u></b>
<b>รวมรายได้ของกิจการเฉพาะการและหน่วยงานภายใต้สังกัด</b>	<b><u>18,856.34</u></b>	<b><u>12,342.17</u></b>



องค์การบริหารส่วนตำบลหัวเรือ อำเภอเมืองอุบลราชธานี จังหวัดอุบลราชธานี

หมายเหตุประกอบงบการเงิน  
สำหรับปี สิ้นสุดวันที่ 30 กันยายน 2565

หมายเหตุ 22 ค่าใช้จ่ายบุคลากร

(หน่วย:บาท)

	งบทั่วไป		หน่วยงานได้สังกัดประเภท โรงเรียน และศูนย์พัฒนาเด็กเล็ก		รวม	
	ปี 2565	ปี 2564	ปี 2565	ปี 2564	ปี 2565	ปี 2564
	เงินเดือน (ฝ่ายประจำ)	7,352,677.32	7,322,145.48	959,700.00	911,340.00	8,312,377.32
เงินเดือน (ฝ่ายการเมือง)	1,816,588.00	3,521,520.00	-	-	1,816,588.00	3,521,520.00
ค่าล่วงเวลา	6,960.00	3,600.00	-	-	6,960.00	3,600.00
เงินประจำตำแหน่ง	343,451.00	433,500.00	-	-	343,451.00	433,500.00
ค่าจ้าง	142,260.00	273,480.00	-	-	142,260.00	273,480.00
เงินตอบแทนพนักงานขององค์กรปกครองส่วนท้องถิ่น	3,750,800.00	3,563,031.66	24,000.00	301,680.00	3,774,800.00	3,864,711.66
เงินค่าครองชีพ	189,680.00	195,030.33	-	24,000.00	189,680.00	219,030.33
โบนัส	873,870.00	841,410.00	96,200.00	-	970,070.00	841,410.00
เงินช่วยการศึกษาบุตร	67,500.00	78,700.00	37,800.00	24,290.00	105,300.00	102,990.00
เงินวิทยฐานะ	-	-	126,000.00	126,000.00	126,000.00	126,000.00
เงินสมทบ กบท.	535,480.00	480,200.00	-	-	535,480.00	480,200.00
เงินสมทบกองทุนประกันสังคม	129,673.00	114,366.00	12,084.00	8,628.00	141,757.00	122,994.00
เงินสมทบกองทุนเงินทดแทน	8,617.00	7,511.16	653.00	621.60	9,270.00	8,132.76
ค่าเช่าบ้าน	494,950.00	524,300.00	-	-	494,950.00	524,300.00
เงินเพิ่ม	84,000.00	-	-	-	84,000.00	-
ค่าใช้จ่ายบุคลากรอื่น	-	-	313,200.00	-	313,200.00	-
<b>รวมค่าใช้จ่ายบุคลากร</b>	<b>15,796,506.32</b>	<b>17,358,794.63</b>	<b>1,569,637.00</b>	<b>1,396,559.60</b>	<b>17,366,143.32</b>	<b>18,755,354.23</b>

องค์การบริหารส่วนตำบลหัวเรือ อำเภอเมืองอุบลราชธานี จังหวัดอุบลราชธานี  
 หมายเหตุประกอบงบการเงิน  
 สำหรับปี สิ้นสุดวันที่ 30 กันยายน 2565

หมายเหตุ 23 ค่าตอบแทน

(หน่วย:บาท)

	งบทั่วไป		หน่วยงานได้สังกัดประเภท โรงเรียน และศูนย์พัฒนาเด็กเล็ก		รวม	
	ปี 2565	ปี 2564	ปี 2565	ปี 2564	ปี 2565	ปี 2564
	ค่าตอบแทนการปฏิบัติงาน	671,570.00	293,100.00	-	-	671,570.00
ค่าตอบแทนอื่น	177,200.00	34,600.00	-	-	177,200.00	34,600.00
<b>รวมค่าตอบแทน</b>	<b>848,770.00</b>	<b>327,700.00</b>	<b>-</b>	<b>-</b>	<b>848,770.00</b>	<b>327,700.00</b>

หมายเหตุ 24 ค่าใช้สอย

(หน่วย:บาท)

ค่าใช้จ่ายด้านการฝึกอบรม	119,712.00	213,306.00	-	-	119,712.00	213,306.00
ค่าใช้จ่ายเดินทาง	45,557.00	7,480.00	-	-	45,557.00	7,480.00
ค่าซ่อมแซมและบำรุงรักษา	1,583,310.00	1,660,112.95	-	-	1,583,310.00	1,660,112.95
ค่าแก๊สและน้ำมันเชื้อเพลิง	712,163.40	430,001.80	1,000.00	1,200.00	713,163.40	431,201.80
ค่าจ้างเหมาบริการ	2,496,332.52	1,781,125.00	250,570.00	89,000.00	2,746,902.52	1,870,125.00
ค่าใช้จ่ายในการประชุม	12,475.00	20,425.00	-	-	12,475.00	20,425.00
ค่าเช่า	26,600.00	63,353.60	-	-	26,600.00	63,353.60
ค่าจัดหาสินทรัพย์มูลค่าต่ำกว่าเกณฑ์	167,790.00	20,900.00	-	23,150.00	167,790.00	44,050.00
ค่าประชาสัมพันธ์	41,973.00	7,280.00	-	-	41,973.00	7,280.00
ค่าใช้สอยอื่น	57,821.80	13,587.07	-	-	57,821.80	13,587.07
<b>รวมค่าใช้สอย</b>	<b>5,263,734.72</b>	<b>4,217,571.42</b>	<b>251,570.00</b>	<b>113,350.00</b>	<b>5,515,304.72</b>	<b>4,330,921.42</b>

องค์การบริหารส่วนตำบลหัวเรือ อำเภอเมืองอุบลราชธานี จังหวัดอุบลราชธานี

หมายเหตุประกอบงบการเงิน  
สำหรับปี สิ้นสุดวันที่ 30 กันยายน 2565

หมายเหตุ 25 ค่าวัสดุ

(หน่วย:บาท)

	งบทั่วไป		หน่วยงานได้สังกัดประเภท โรงเรียน และศูนย์พัฒนาเด็ก		รวม	
	ปี 2565	ปี 2564	ปี 2565	ปี 2564	ปี 2565	ปี 2564
	ค่าวัสดุใช้ไป	2,015,749.82	452,316.30	1,302.00	16,910.00	2,017,051.82
ค่ายาใช้ไป	-	3,720.00	-	-	-	3,720.00
<b>รวมค่าวัสดุ</b>	<b>2,015,749.82</b>	<b>456,036.30</b>	<b>1,302.00</b>	<b>16,910.00</b>	<b>2,017,051.82</b>	<b>472,946.30</b>

หมายเหตุ 26 ค่าสาธารณูปโภค

(หน่วย:บาท)

ค่าไฟฟ้า	624,518.39	590,789.58	30,975.21	34,530.74	655,493.60	625,320.32
ค่าน้ำประปาและบาดาล	2,680.00	5,870.00	7,480.00	1,005.00	10,160.00	6,875.00
ค่าโทรศัพท์	713.19	4,356.52	-	-	713.19	4,356.52
ค่าบริการสื่อสารและโทรคมนาคม	46,787.30	53,625.99	8,206.90	7,575.60	54,994.20	61,201.59
ค่าบริการไปรษณีย์	32,600.00	20,406.00	-	-	32,600.00	20,406.00
<b>รวมค่าสาธารณูปโภค</b>	<b>707,298.88</b>	<b>675,048.09</b>	<b>46,662.11</b>	<b>43,111.34</b>	<b>753,960.99</b>	<b>718,159.43</b>

องค์การบริหารส่วนตำบลหัวเรือ อำเภอเมืองอุบลราชธานี จังหวัดอุบลราชธานี

หมายเหตุประกอบงบการเงิน

สำหรับปี สิ้นสุดวันที่ 30 กันยายน 2565

หมายเหตุ 27 ค่าเสื่อมราคาและค่าตัดจำหน่าย

(หน่วย:บาท)

	งบทั่วไป		หน่วยงานได้สังกัดประเภท โรงเรียน และศูนย์พัฒนาเด็กเล็ก		รวม	
	ปี 2565	ปี 2564	ปี 2565	ปี 2564	ปี 2565	ปี 2564
	อาคารและสิ่งปลูกสร้าง	168,829.85	168,829.85	-	-	168,829.85
ครุภัณฑ์	391,421.15	210,698.82	10,449.00	11,450.00	401,870.15	222,148.82
สินทรัพย์โครงสร้างพื้นฐาน	10,421,233.26	10,228,236.87	-	-	10,421,233.26	10,228,236.87
<b>รวมค่าเสื่อมราคาและค่าตัดจำหน่าย</b>	<b>10,981,434.26</b>	<b>10,607,765.54</b>	<b>10,449.00</b>	<b>11,450.00</b>	<b>10,991,933.26</b>	<b>10,619,215.54</b>

หมายเหตุ 28 ค่าใช้จ่ายจากการอุดหนุนอื่นและบริจาค

(หน่วย:บาท)

ค่าใช้จ่ายเงินอุดหนุนเพื่อการดำเนินงาน

ค่าใช้จ่ายอุดหนุน - หน่วยงานภาครัฐ	1,347,104.58	1,347,104.58	-	-	1,347,104.58	2,451,712.68
ค่าใช้จ่ายอุดหนุน - องค์รปกครองส่วนท้องถิ่น	-	-	-	-	-	25,000.00
ค่าใช้จ่ายช่วยเหลือตามมาตรการของรัฐบาล	28,200.00	28,200.00	-	-	28,200.00	-
ค่าใช้จ่ายสวัสดิการของรัฐบาล	16,367,600.00	16,367,600.00	-	-	16,367,600.00	15,989,200.00
ค่าใช้จ่ายอุดหนุนเพื่อโภชนาการ	923,684.41	923,684.41	474,441.28	474,441.28	1,398,125.69	394,582.20
ค่าใช้จ่ายอุดหนุนเพื่อการศึกษา	-	-	147,300.00	147,300.00	147,300.00	151,990.00
ค่าใช้จ่ายอุดหนุนเพื่อการบริการสังคม	320,000.00	320,000.00	-	-	320,000.00	396,035.00
<b>รวมค่าใช้จ่ายเงินอุดหนุนเพื่อการดำเนินงาน</b>	<b>18,986,588.99</b>	<b>18,986,588.99</b>	<b>622,241.28</b>	<b>622,241.28</b>	<b>19,608,830.27</b>	<b>19,408,519.88</b>
ค่าใช้จ่ายเงินอุดหนุนเพื่อการลงทุน						
ค่าใช้จ่ายอุดหนุนเพื่อการลงทุน - องค์รปกครองส่วนท้องถิ่น	15,000.00	15,000.00	-	-	15,000.00	-
ค่าใช้จ่ายอุดหนุนเพื่อการลงทุน - รัฐวิสาหกิจที่ไม่ใช่สถาบันการเงิน	279,311.73	279,311.73	-	-	279,311.73	1,401,537.36
<b>รวมค่าใช้จ่ายเงินอุดหนุนเพื่อการลงทุน</b>	<b>294,311.73</b>	<b>294,311.73</b>	<b>-</b>	<b>-</b>	<b>294,311.73</b>	<b>1,401,537.36</b>
<b>รวมค่าใช้จ่ายจากการอุดหนุนอื่นและบริจาค</b>	<b>19,280,900.72</b>	<b>19,280,900.72</b>	<b>622,241.28</b>	<b>622,241.28</b>	<b>19,903,142.00</b>	<b>20,810,057.24</b>

องค์การบริหารส่วนตำบลหัวเรือ อำเภอเมืองอุบลราชธานี จังหวัดอุบลราชธานี  
 หมายเหตุประกอบงบการเงิน  
 สำหรับปี สิ้นสุดวันที่ 30 กันยายน 2565

หมายเหตุ 29 ค่าใช้จ่ายอื่น

(หน่วย:บาท)

	งบทั่วไป		หน่วยงานได้สังกัดประเภท โรงเรียน และศูนย์พัฒนาเด็กเล็ก		รวม	
	ปี 2565	ปี 2564	ปี 2565	ปี 2564	ปี 2565	ปี 2564
	หนี้สงสัยจะสูญและหนี้สูญ	7.50	-	-	-	7.50
ค่าจำหน่ายสินทรัพย์	7,212.18	-	-	-	7,212.18	-
ค่าใช้จ่ายเงินช่วยเหลือผู้ประสบภัย	106,700.00	8,400.00	-	-	106,700.00	8,400.00
ค่าใช้จ่ายอื่น	430,000.00	400,000.00	-	-	430,000.00	400,000.00
<b>รวมค่าใช้จ่ายอื่น</b>	<b>543,919.68</b>	<b>408,400.00</b>	<b>-</b>	<b>-</b>	<b>543,919.68</b>	<b>408,400.00</b>

## 2. แนวทางการติดตามและประเมินผล ปีงบประมาณ พ.ศ. 2565

แนวทางการพิจารณาการติดตามและประเมินผลแผนพัฒนาท้องถิ่น ตามระเบียบกระทรวงมหาดไทยว่าด้วยการจัดทำแผนพัฒนาขององค์กรปกครองส่วนท้องถิ่น พ.ศ. 2548 แก้ไขเพิ่มเติมถึง (ฉบับที่ 3) พ.ศ. 2561 และตามหนังสือกระทรวงมหาดไทย ด่วนที่สุด ที่ มท 0810.3/ว 2931 ลงวันที่ 15 พฤษภาคม 2562 เรื่อง ชักซ้อมแนวทางการทบทวนแผนพัฒนาท้องถิ่น (พ.ศ.2561 - 2565) ขององค์กรปกครองส่วนท้องถิ่น ซึ่งได้กำหนดแบบเกณฑ์การให้คะแนนการติดตามและประเมินผลแผนพัฒนา โดยต้องดำเนินการให้แล้วเสร็จภายใน ทหสัปดาห์ นับแต่วันที่ประกาศใช้งบประมาณรายจ่าย มีรายละเอียด ดังนี้

### ๒.๑ การติดตามและประเมินผลยุทธศาสตร์

#### แนวทางการพิจารณาการติดตามและประเมินผลยุทธศาสตร์เพื่อความสอดคล้องแผนพัฒนาท้องถิ่น

ประกอบด้วย

1.1 ข้อมูลสภาพทั่วไปและข้อมูลพื้นฐานขององค์กรปกครองส่วนท้องถิ่น 20 คะแนน

1.2 การวิเคราะห์สภาพการณ์และศักยภาพ 20 คะแนน

1.3 ยุทธศาสตร์ 60 คะแนน ประกอบด้วย

(1) ยุทธศาสตร์ขององค์กรปกครองส่วนท้องถิ่น 10 คะแนน

(2) ยุทธศาสตร์ขององค์กรปกครองส่วนท้องถิ่นในเขตจังหวัด 10 คะแนน

(3) ยุทธศาสตร์จังหวัด 10 คะแนน

(4) วิสัยทัศน์ 5 คะแนน

(5) กลยุทธ์ 5 คะแนน

(6) เป้าประสงค์ของแต่ละประเด็นกลยุทธ์ 5 คะแนน

(7) จุดยืนทางยุทธศาสตร์ 5 คะแนน

(8) แผนงาน 5 คะแนน

(9) ความเชื่อมโยงของยุทธศาสตร์ในภาพรวม 5 คะแนน

คะแนนรวม 100 คะแนน เกณฑ์ที่ควรได้เพื่อให้เกิดความสอดคล้องและขับเคลื่อนการพัฒนาท้องถิ่น

ขององค์กรปกครองส่วนท้องถิ่น ไม่ควรน้อยกว่าร้อยละ 80 (80 คะแนน)

#### **แนวทางการพิจารณาการติดตามและประเมินผลยุทธศาสตร์ เพื่อความสอดคล้องแผนพัฒนาท้องถิ่นขององค์กรปกครองส่วนท้องถิ่น**

ประเด็นการพิจารณา	คะแนน
1. ข้อมูลสภาพทั่วไปและข้อมูลพื้นฐานขององค์กรปกครองส่วนท้องถิ่น	20
2. การวิเคราะห์สภาพการณ์และศักยภาพ	15
3. ยุทธศาสตร์ ประกอบด้วย	65
3.1 ยุทธศาสตร์ขององค์กรปกครองส่วนท้องถิ่น	(10)
3.2 ยุทธศาสตร์ขององค์กรปกครองส่วนท้องถิ่นในเขตจังหวัด	(10)
3.3 ยุทธศาสตร์จังหวัด	(10)
3.4 วิสัยทัศน์	(5)
3.5 กลยุทธ์	(5)
3.6 เป้าประสงค์ของแต่ละประเด็นกลยุทธ์	(5)
3.7 จุดยืนทางยุทธศาสตร์	(5)
3.8 แผนงาน	(5)
3.9 ความเชื่อมโยงของยุทธศาสตร์ในภาพรวม	(5)
<b>รวมคะแนน</b>	<b>100</b>

ประเด็นการพิจารณา	รายละเอียดหลักเกณฑ์	คะแนนเต็ม	คะแนนที่ได้
1.ข้อมูลสภาพทั่วไปและข้อมูลพื้นฐานขององค์กรปกครองส่วนท้องถิ่น	ควรประกอบด้วยข้อมูลดังนี้ (1) ข้อมูลเกี่ยวกับด้านกายภาพ เช่น ที่ตั้งของหมู่บ้าน/ชุมชน/ตำบล ลักษณะภูมิประเทศ ลักษณะภูมิอากาศ ลักษณะของดิน ลักษณะของแหล่งน้ำ ลักษณะของไม้/ป่าไม้ ฯลฯ ด้านการเมือง/การปกครอง เช่น เขตการปกครอง การเลือกตั้ง ฯลฯ	20 (3)	
	(2) ข้อมูลเกี่ยวกับด้านการเมือง/การปกครอง เช่น เขตการปกครอง การเลือกตั้ง ฯลฯ ประชากร เช่น ข้อมูลกับจำนวนประชากร และช่วงอายุและจำนวนประชากร ฯลฯ	(2)	
	(3) ข้อมูลเกี่ยวกับสภาพทางสังคม เช่น การศึกษา สาธารณสุข อาชญากรรม ยาเสพติด การสังคมสงเคราะห์ ฯลฯ	(2)	
	(4) ข้อมูลเกี่ยวกับระบบบริการพื้นฐาน เช่น การคมนาคมขนส่ง การไฟฟ้า การประปา โทรศัพท์ ฯลฯ	(2)	
	(5) ข้อมูลเกี่ยวกับระบบเศรษฐกิจ เช่น การเกษตร การประมง การปศุสัตว์ การบริการ การท่องเที่ยว อุตสาหกรรม การพาณิชย์/กลุ่มอาชีพ แรงงาน ฯลฯ	(2)	
	(6) ข้อมูลเกี่ยวกับศาสนา ประเพณี วัฒนธรรม เช่น การนับถือศาสนา ประเพณีและงานประจำปี ภูมิปัญญาท้องถิ่น ภาษาถิ่น สินค้าพื้นเมือง และของที่ระลึก ฯลฯ และอื่นๆ	(2)	
	(7) ข้อมูลเกี่ยวกับทรัพยากรธรรมชาติ เช่น น้ำ ป่าไม้ ภูเขา คุณภาพของทรัพยากรธรรมชาติ ฯลฯ	(2)	
	(8) การสำรวจและจัดเก็บข้อมูลเพื่อการจัดทำแผนพัฒนาท้องถิ่นหรือการใช้ข้อมูล จปฐ.	(2)	
	(9) การประชุมประชาคมท้องถิ่น รูปแบบ วิธีการ และการดำเนินการประชุมประชาคมท้องถิ่น โดยใช้กระบวนการร่วมคิด ร่วมทำ ร่วมตัดสินใจ ร่วมตรวจสอบ ร่วมรับประโยชน์ ร่วมแก้ปัญหาปรึกษาหารือ และเปลี่ยนเรียนรู้ เพื่อแก้ปัญหาสำหรับการพัฒนาท้องถิ่นตามอำนาจหน้าที่ขององค์กรปกครองส่วนท้องถิ่น	(3)	
2.การวิเคราะห์สถานการณ์และศักยภาพ	ควรประกอบด้วยข้อมูลดังนี้ (1) การวิเคราะห์ที่ครอบคลุมความเชื่อมโยง ความสอดคล้อง ยุทธศาสตร์จังหวัด ยุทธศาสตร์การพัฒนาขององค์กรปกครองส่วนท้องถิ่นในเขตจังหวัด ยุทธศาสตร์ขององค์กรปกครองส่วนท้องถิ่น นโยบายของผู้บริหารท้องถิ่นรวมถึงความเชื่อมโยงแผนยุทธศาสตร์ชาติ 20 ปี แผนพัฒนาเศรษฐกิจและสังคมแห่งชาติ และ Thailand 4.0	20 (5)	
	(2) การวิเคราะห์การใช้ผังเมืองรวมหรือผังเมืองเฉพาะและการบังคับใช้ผลของการบังคับใช้ สภาวะการณ์ที่เกิดขึ้นต่อการพัฒนาท้องถิ่น	(3)	

ประเด็นการพิจารณา	รายละเอียดหลักเกณฑ์	คะแนนเต็ม	คะแนนที่ได้
2.การวิเคราะห์ สถานการณ์และ ศักยภาพ(ต่อ)	(3) การวิเคราะห์ทางสังคมเช่น ด้านแรงงาน การศึกษา สาธารณสุข ความยากจน อาชญากรรม ปัญหาเสพติด เทคโนโลยี จารีต ประเพณี วัฒนธรรม ภูมิปัญญาท้องถิ่น เป็นต้น	(3)	
	(4) การวิเคราะห์ทางเศรษฐกิจ ข้อมูลด้านรายได้ครัวเรือน การส่งเสริมอาชีพ กลุ่มอาชีพ กลุ่มทางสังคม การพัฒนาอาชีพและกลุ่มต่างๆ สภาพทางเศรษฐกิจและความเป็นอยู่ทั่วไป เป็นต้น	(3)	
	(5) การวิเคราะห์สิ่งแวดล้อม พื้นที่สีเขียว ธรรมชาติต่างๆ ทางภูมิศาสตร์ กระบวนการหรือสิ่งที่เกิดการประดิษฐ์ที่มีผลต่อสิ่งแวดล้อมและการพัฒนา	(3)	
	(6) ผลการวิเคราะห์ศักยภาพเพื่อประเมินสถานภาพการพัฒนาในปัจจุบันและโอกาสการพัฒนาในอนาคตของท้องถิ่น ด้วยเทคนิค SWOT Analysis ที่อาจส่งผลต่อการดำเนินงานได้แก่ S-Strength (จุดแข็ง) W-Weakness (จุดอ่อน) O-Opportunity (โอกาส) และ T-Threat (อุปสรรค)	(3)	
3. ยุทธศาสตร์	ควรประกอบด้วยข้อมูลดังนี้	60	
3.1 ยุทธศาสตร์ของ องค์กรปกครองส่วน ท้องถิ่น	สอดคล้องกับสภาพสังคม เศรษฐกิจ สิ่งแวดล้อมของท้องถิ่น ประเด็นปัญหาการพัฒนาและแนวทางการพัฒนาที่สอดคล้องกับยุทธศาสตร์ขององค์กรปกครองส่วนท้องถิ่น และเชื่อมโยงหลักประชารัฐแผนยุทธศาสตร์ชาติ 20 ปี แผนพัฒนาเศรษฐกิจและสังคมแห่งชาติและ Thailand 4.0	(10)	
3.2 ยุทธศาสตร์ของ องค์การปกครองส่วน ท้องถิ่นในเขตจังหวัด	สอดคล้องและเชื่อมโยงกับสภาพสังคม เศรษฐกิจ สิ่งแวดล้อมของท้องถิ่น และยุทธศาสตร์จังหวัด และเชื่อมโยงหลักประชารัฐแผนยุทธศาสตร์ชาติ 20 ปี แผนพัฒนาเศรษฐกิจและสังคมแห่งชาติและ Thailand 4.0	(10)	
3.3 ยุทธศาสตร์จังหวัด	สอดคล้องกับยุทธศาสตร์พัฒนากลุ่มจังหวัด ยุทธศาสตร์พัฒนาภาค แผนพัฒนาเศรษฐกิจและสังคมแห่งชาติ แผนการบริหารราชการแผ่นดินนโยบาย/ยุทธศาสตร์ คสช. และนโยบายรัฐบาลหลักประชารัฐแผนยุทธศาสตร์ชาติ 20 ปี และ Thailand 4.0	(10)	
3.4 วิสัยทัศน์	วิสัยทัศน์ ซึ่งมีลักษณะแสดงสถานภาพที่องค์กรปกครองส่วนท้องถิ่นต้องการจะเป็นหรือบรรลุถึงอนาคตอย่างชัดเจน สอดคล้องกับโอกาสและศักยภาพที่เป็นลักษณะเฉพาะขององค์กรปกครองส่วนท้องถิ่น และสัมพันธ์กับโครงการพัฒนาท้องถิ่น	(5)	
3.5 กลยุทธ์	แสดงให้เห็นช่องทาง วิธีการ ภารกิจหรือสิ่งที่ต้องทำตามอำนาจหน้าที่ขององค์กรปกครองส่วนท้องถิ่นที่จะนำไปสู่การบรรลุวิสัยทัศน์ หรือแสดงให้เห็นถึงความชัดเจนในสิ่งที่จะดำเนินการให้บรรลุวิสัยทัศน์นั้น	(5)	
3.6 เป้าประสงค์ของแต่ละประเด็นกลยุทธ์	เป้าประสงค์ของแต่ละประเด็นกลยุทธ์มีความสอดคล้องและสนับสนุนต่อกิจกรรมที่จะเกิดขึ้น มุ่งหมายสิ่งหนึ่งสิ่งใดที่ชัดเจน	(5)	
3.7 จุดยืนทางยุทธศาสตร์ (Positioning)	ความมุ่งมั่นอันแน่วแน่ในการวางแผนพัฒนาท้องถิ่น เพื่อให้บรรลุวิสัยทัศน์ขององค์กรปกครองส่วนท้องถิ่น ซึ่งเกิดจากศักยภาพของพื้นที่จริง ที่จะนำไปสู่ผลสำเร็จทางยุทธศาสตร์	(5)	



ประเด็นการพิจารณา	รายละเอียดหลักเกณฑ์	คะแนนเต็ม	คะแนนที่ได้
3. ยุทธศาสตร์(ต่อ) 3.8 แผนงาน	แผนงานหรือจุดมุ่งหมายเพื่อการพัฒนาในอนาคต กำหนดจุดมุ่งหมายในเรื่องใดเรื่องหนึ่งหรือแผนงานที่เกิดจากเป้าประสงค์ ตัวชี้วัดค่าเป้าหมาย กลยุทธ์จุดยืนทางยุทธศาสตร์และยุทธศาสตร์องค์ประกอบส่วนท้องถิ่นที่มีความชัดเจน นำไปสู่การจัดทำโครงการพัฒนาท้องถิ่นในแผนพัฒนาท้องถิ่นโดยระบุแผนงานและความเชื่อมโยงดังกล่าว	(5)	
3.9 ความเชื่อมโยงของยุทธศาสตร์ในภาพรวม	ความเชื่อมโยงองค์รวมที่นำไปสู่การพัฒนาท้องถิ่นที่เกิดผลผลิต/โครงการจากแผนยุทธศาสตร์ชาติ 20 ปี แผนพัฒนาเศรษฐกิจและสังคมแห่งชาติ ฉบับที่ 12 Thailand 4.0 แผนพัฒนาภาค/แผนพัฒนากลุ่มจังหวัด/แผนพัฒนาจังหวัด ยุทธศาสตร์การพัฒนาขององค์กรปกครองส่วนท้องถิ่นในเขตจังหวัดและยุทธศาสตร์ขององค์กรปกครองส่วนท้องถิ่น	(5)	
<b>รวมคะแนน</b>		<b>100</b>	

### แนวทางการพิจารณาการติดตามและประเมินผลโครงการเพื่อความสอดคล้องแผนพัฒนาท้องถิ่น

ประกอบด้วย

2.1 การสรุปสถานการณ์การพัฒนา 10 คะแนน

2.2 การประเมินผลการนำแผนพัฒนาท้องถิ่นไปปฏิบัติในเชิงปริมาณ 10 คะแนน

2.3 การประเมินผลการนำแผนพัฒนาท้องถิ่นไปปฏิบัติในเชิงคุณภาพ 10 คะแนน

2.4 แผนงานและยุทธศาสตร์การพัฒนา 10 คะแนน

2.5 โครงการพัฒนา 60 คะแนน ประกอบด้วย

(1) ความชัดเจนของชื่อโครงการ 5 คะแนน

(2) กำหนดวัตถุประสงค์สอดคล้องกับโครงการ 5 คะแนน

(3) เป้าหมาย (ผลผลิตโครงการมีความชัดเจนนำไปสู่การตั้งงบประมาณได้ถูกต้อง 5 คะแนน

(4) โครงการมีความสอดคล้องกับแผนยุทธศาสตร์ชาติ 20 ปี 5 คะแนน

(5) เป้าหมาย (ผลผลิตโครงการ) มีความสอดคล้องกับแผนพัฒนาเศรษฐกิจและสังคมแห่งชาติ ฉบับที่ 12 5 คะแนน

(6) โครงการมีความสอดคล้องกับ Thailand 4.0 5 คะแนน

(7) โครงการมีความสอดคล้องกับแผนยุทธศาสตร์จังหวัด 5 คะแนน

(8) โครงการแก้ไขปัญหาความยากจนหรือการเสริมสร้างให้ประเทศชาติมั่นคง มั่งคั่ง ยั่งยืน ภายใต้หลักปรัชญา 5 คะแนน

(9) งบประมาณ มีความสอดคล้องกับเป้าหมาย (ผลผลิตของโครงการ) 5 คะแนน

(10) มีการประมาณการราคาถูกต้องตามหลักวิธีการงบประมาณ 5 คะแนน

(11) มีการกำหนดตัวชี้วัด (KPI) และสอดคล้องกับวัตถุประสงค์และผลที่คาดว่าจะได้รับ 5 คะแนน

(12) ผลที่คาดว่าจะได้รับ สอดคล้องกับวัตถุประสงค์ 5 คะแนน

คะแนนรวม 100 คะแนน เกณฑ์ที่ควรได้เพื่อให้เกิดความสอดคล้องและขับเคลื่อนการพัฒนาท้องถิ่น

ขององค์กรปกครองส่วนท้องถิ่น ไม่ควรน้อยกว่าร้อยละ 80 (80 คะแนน)

**แนวทางการพิจารณาการติดตามและประเมินผลโครงการ  
เพื่อความสอดคล้องแผนพัฒนาท้องถิ่นขององค์กรปกครองส่วนท้องถิ่น**

ประเด็นการพิจารณา	คะแนน
1. การสรุปสถานการณ์การพัฒนา	10
2. การประเมินผลการนำแผนพัฒนาท้องถิ่นสี่ปีไปปฏิบัติในเชิงปริมาณ	10
3. การประเมินผลการนำแผนพัฒนาท้องถิ่นสี่ปีไปปฏิบัติในเชิงคุณภาพ	10
4. แผนงานและยุทธศาสตร์การพัฒนา	10
5. โครงการพัฒนาประกอบด้วย	60
5.1 ความชัดเจนของชื่อโครงการ	(5)
5.2 กำหนดวัตถุประสงค์สอดคล้องกับโครงการ	(5)
5.3 เป้าหมาย (ผลผลิตของโครงการ) มีความชัดเจนนำไปสู่การตั้งงบประมาณได้ถูกต้อง	(5)
5.4 โครงการมีความสอดคล้องกับแผนยุทธศาสตร์ชาติ 20 ปี	(5)
5.5 เป้าหมาย (ผลผลิตของโครงการ) มีความสอดคล้องกับแผนพัฒนาเศรษฐกิจและสังคมแห่งชาติ	(5)
5.6 โครงการมีความสอดคล้องกับ Thailand 4.0	(5)
5.7 โครงการสอดคล้องกับยุทธศาสตร์จังหวัด	(5)
5.8 โครงการแก้ไขปัญหาความยากจนหรือการเสริมสร้างให้ประเทศชาติมั่นคง ยั่งยืน ภายใต้อำนาจรัฐ	(5)
5.9 งบประมาณมีความสอดคล้องกับเป้าหมาย (ผลผลิตของโครงการ)	(5)
5.10 มีการประมาณการราคาถูกต้องตามหลักวิธีการงบประมาณ	(5)
5.11 มีการกำหนดตัวชี้วัด(KPI) และสอดคล้องกับวัตถุประสงค์และผลที่คาดว่าจะได้รับ	(5)
5.12 ผลที่คาดว่าจะได้รับ สอดคล้องกับวัตถุประสงค์	(5)
<b>รวมคะแนน</b>	<b>100</b>

ประเด็นการพิจารณา	รายละเอียดหลักเกณฑ์	คะแนนเต็ม	คะแนนที่ได้
1.การสรุปสถานการณ์การพัฒนา	เป็นการวิเคราะห์กรอบการจัดทำยุทธศาสตร์ขององค์กรปกครองส่วนท้องถิ่น (ใช้การวิเคราะห์ SWOT Analysis/Demand (Demand Analysis)/Global Demand และ Trend ปัจจัยและสถานการณ์การเปลี่ยนแปลงที่มีผลต่อการพัฒนา อย่างน้อยต้องประกอบด้วย การวิเคราะห์ศักยภาพด้านเศรษฐกิจ,ด้านสังคม,ด้านทรัพยากรธรรมชาติและสิ่งแวดล้อม	10	10
2.การประเมินผลการทำงานพัฒนาท้องถิ่นไปปฏิบัติในเชิงปริมาณ	1) การควบคุมที่มีการใช้ตัวเลขต่างๆ เพื่อนำมาใช้วัดผลในเชิงปริมาณ เช่น การวัดจำนวนโครงการ กิจกรรม งานต่างๆ ก็คือผลผลิตนั้นเองว่าเป็นไปตามที่ตั้งเป้าหมายเอาไว้หรือไม่จำนวนที่ดำเนินการจริงตามที่ได้กำหนดไว้เท่าไร จำนวนที่ไม่สามารถดำเนินการได้มีจำนวนเท่าไรสามารถอธิบายได้ตามหลักประสิทธิภาพ (Efficiency) ของการพัฒนาท้องถิ่นตามอำนาจหน้าที่ที่กำหนดไว้ 2) วิเคราะห์ผลกระทบ/สิ่งที่กระทบ (Impact) โครงการที่ดำเนินการในเชิงปริมาณ (Quantitative)	10	9
3.การประเมินผลการทำงานพัฒนาท้องถิ่นไปปฏิบัติในเชิงคุณภาพ	1)การประเมินประสิทธิผลของแผนพัฒนาในเชิงคุณภาพคือการนำเอาเทคนิคต่างๆ มาใช้เพื่อวัดว่าภารกิจ โครงการ กิจกรรม งานต่างๆ ที่ดำเนินการในพื้นที่นั้นๆ ตรงต่อความต้องการของประชาชนหรือไม่ และเป็นไปตามอำนาจหน้าที่หรือไม่ ประชาชนพึงพอใจหรือไม่ สิ่งของวัสดุ ครุภัณฑ์ การดำเนินการต่างๆ มีสภาพหรือลักษณะถูกต้อง คงทนถาวร สามารถใช้ได้ตามวัตถุประสงค์หรือไม่ ซึ่งเป็นไปตามหลักประสิทธิผล (Effectiveness) ผลการปฏิบัติราชการที่บรรลุวัตถุประสงค์ และเป้าหมายของแผนการปฏิบัติราชการตามที่ได้รับงบประมาณมาดำเนินการ รวมถึงสามารถเทียบเคียงกับส่วนราชการหรือหน่วยงาน 2) วิเคราะห์ผลกระทบ/สิ่งที่กระทบ (Impact) โครงการที่ดำเนินการในเชิงคุณภาพ (Qualitative)	10	9
4. แผนงานและยุทธศาสตร์การพัฒนา	1) วิเคราะห์แผนงาน งาน ที่เกิดจากด้านต่างๆ ที่ความสอดคล้องยุทธศาสตร์ขององค์กรปกครองส่วนท้องถิ่นในมิติต่างๆ จนนำไปสู่การจัดทำโครงการพัฒนาท้องถิ่นโดยใช้ SWOT Analysis/Demand (Demand Analysis)/Global Demand/Trendหรือหลักการบูรณาการ (Integration) กับองค์กรปกครองส่วนท้องถิ่นที่มีพื้นที่ติดต่อกัน 2) วิเคราะห์แผนงาน งาน ที่เกิดจากด้านต่างๆ ที่สอดคล้องกับการแก้ไขปัญหาความยากจน หลักปรัชชารัฐ	10	10

ประเด็นการพิจารณา	รายละเอียดหลักเกณฑ์	คะแนนเต็ม	คะแนนที่ได้
5. โครงการพัฒนา 5.1 ความชัดเจนของชื่อโครงการ	ควรประกอบด้วยข้อมูลดังนี้ เป็นโครงการที่มีวัตถุประสงค์สนองต่อแผนยุทธศาสตร์การพัฒนาขององค์กรปกครองส่วนท้องถิ่นและดำเนินการเพื่อให้การพัฒนาบรรลุวิสัยทัศน์ขององค์กรปกครองส่วนท้องถิ่นที่กำหนดไว้ ชื่อโครงการมีความชัดเจน มุ่งไปเรื่องใดเรื่องหนึ่ง อ่านแล้วเข้าใจได้ว่าจะพัฒนาอะไรในอนาคต	60 (5)	5
5.2 กำหนดวัตถุประสงค์สอดคล้องกับโครงการ	มีวัตถุประสงค์ชัดเจน (clear objective) โครงการต้องกำหนดวัตถุประสงค์สอดคล้องกับความเป็นมาของโครงการ สอดคล้องกับหลักการและเหตุผลวิธีการดำเนินงานต้องสอดคล้องกับวัตถุประสงค์ มีความเป็นไปได้ชัดเจนและลักษณะเฉพาะเจาะจง	(5)	5
5.3 เป้าหมาย (ผลผลิตของโครงการ) มีความชัดเจนนำไปสู่การตั้งงบประมาณได้ถูกต้อง	สภาพที่อยากให้เกิดขึ้นในอนาคตเป็นทิศทางที่ต้องไปให้ถึงเป้าหมายต้องชัดเจน สามารถระบุจำนวนเท่าไร กลุ่มเป้าหมายคืออะไร มีผลผลิตอย่างไร กลุ่มเป้าหมาย พื้นที่ดำเนินการ และระยะเวลาดำเนินการ อธิบายให้ชัดเจนว่าโครงการนี้จะทำที่ไหน เริ่มต้นในช่วงเวลาใดและจบลงเมื่อไร ใครคือกลุ่มเป้าหมายของโครงการ หากกลุ่มเป้าหมายมีหลายกลุ่ม ให้บอกชัดเจนว่าใครคือกลุ่มเป้าหมายหลัก ใครคือกลุ่มเป้าหมายรอง	(5)	5
5.4 โครงการมีความสอดคล้องกับแผนยุทธศาสตร์ 20 ปี	โครงการสอดคล้องกับ (1) ความมั่นคง (2) การสร้างความสามัคคีในการแข่งขัน (3) การพัฒนาและการเสริมสร้างศักยภาพคน (4) การสร้างโอกาสความเสมอภาคและเท่าเทียมกันทางสังคม (5) การสร้างการเติบโตบนคุณภาพชีวิตที่เป็นมิตรต่อสิ่งแวดล้อม (6) การปรับสมดุลและพัฒนาาระบบการบริหารจัดการภาครัฐ เพื่อให้เกิดความมั่นคง มั่งคั่ง ยั่งยืน	(5)	5
5.5 เป้าหมาย (ผลผลิตของโครงการ) มีความสอดคล้องกับแผนพัฒนาเศรษฐกิจและสังคมแห่งชาติ	โครงการมีความสอดคล้องกับแผนพัฒนาเศรษฐกิจและสังคมแห่งชาติ ฉบับที่ 12 โดย (1) ยึดหลักปรัชญาของเศรษฐกิจพอเพียง (2) ยึดคนเป็นศูนย์กลางพัฒนา (3) ยึดวิสัยทัศน์ภายใต้ยุทธศาสตร์ชาติ 20 ปี (4) ยึดเป้าหมายอนาคตประเทศไทย 2579 (5) ยึดหลักการนำไปสู่การปฏิบัติให้เกิดผลสัมฤทธิ์อย่างจริงจังใน 5 ปี ที่ต่อยอดไปสู่ผลสัมฤทธิ์ที่เป็นเป้าหมายระยะยาว ภายใต้แนวทางการพัฒนา (1) การยกระดับศักยภาพการแข่งขันและการหลุดพ้นกับดักรายได้ปานกลางสู่รายได้สูง (2) การพัฒนาศักยภาพคนตามช่วงวัยและการปฏิรูประบบเพื่อสร้างสังคมสูงวัยอย่างมีคุณภาพ (3) การลดความเหลื่อมล้ำทางสังคม (4) การรองรับการเชื่อมโยงภูมิภาคและความเป็นเมือง (5) การสร้างความเจริญเติบโตทางเศรษฐกิจและสังคมอย่างเป็นมิตรกับสิ่งแวดล้อม (6) การบริหารราชการแผ่นดินที่มีประสิทธิภาพ	(5)	5

ประเด็นการพิจารณา	รายละเอียดหลักเกณฑ์	คะแนนเต็ม	คะแนนที่ได้
5. โครงการพัฒนา (ต่อ) 5.6 โครงการมีความสอดคล้องกับ Thailand 4.0	โครงการมีความสอดคล้องกับการปรับเปลี่ยนโครงสร้างเศรษฐกิจไปสู่ Value-Based Economy หรือเศรษฐกิจที่เคลื่อนด้วยนวัตกรรมทำน้อยได้มากเช่น (1) เปลี่ยนจากการผลิตสินค้า โภคภัณฑ์ไปสู่สินค้าเชิงนวัตกรรม (2) เปลี่ยนจากการขับเคลื่อนประเทศด้วยภาคอุตสาหกรรมไปสู่การขับเคลื่อนด้วยเทคโนโลยี ความคิดสร้างสรรค์และนวัตกรรม (3) เปลี่ยนจากการเน้นภาคการผลิตสินค้า ไปสู่การเน้นบริการมากขึ้น รวมถึงโครงการที่เติมเต็มด้วยวิทยาการ ความคิดสร้างสรรค์ นวัตกรรม วิทยาศาสตร์ เทคโนโลยี และการวิจัยและพัฒนาแล้วต่อยอดความได้เปรียบเชิงเปรียบเทียบ เช่น ด้านเกษตรเทคโนโลยีชีวภาพ สาธารณสุข วัฒนธรรม ฯลฯ	(5)	5
5.7 โครงการสอดคล้องกับยุทธศาสตร์จังหวัด	โครงการพัฒนาท้องถิ่นมีความสอดคล้องกับห้วงระยะเวลาของแผนพัฒนาจังหวัดที่ได้กำหนดขึ้น เพื่อขับเคลื่อนการพัฒนาท้องถิ่นเสมือนหนึ่งการขับเคลื่อนการพัฒนาจังหวัด ซึ่งไม่สามารถแยกส่วนใดส่วนหนึ่งออกจากกันได้ นอกจากนี้โครงการพัฒนาท้องถิ่นต้องเป็นโครงการเชื่อมต่อหรือเดินทางไปด้วยกันกับยุทธศาสตร์จังหวัดที่ได้กำหนดขึ้นที่เป็นปัจจุบัน	(5)	5
5.8 โครงการแก้ไขปัญหาความยากจนหรือการเสริมสร้างให้ประเทศชาติมั่นคง มั่งคั่ง ยั่งยืน ภายใต้หลักปรัชญา	เป็นโครงการที่ดำเนินการภายใต้พื้นฐานความพอเพียงที่ประชาชนดำเนินการเองหรือร่วมดำเนินการ เป็นโครงการต่อยอดและขยายได้เป็นโครงการที่ประชาชนต้องการเพื่อให้เกิดความยั่งยืน ซึ่งมีลักษณะที่จะให้ท้องถิ่นมีความมั่นคง มั่งคั่ง ยั่งยืน เป็นท้องถิ่นที่พัฒนาแล้วด้วยการพัฒนาตามปรัชญาของเศรษฐกิจพอเพียง	(5)	5
5.9 งบประมาณมีความสอดคล้องกับเป้าหมาย (ผลผลิตของโครงการ)	งบประมาณโครงการพัฒนาจะต้องคำนึงถึงหลักสำคัญ 5 ประการในการจัดทำโครงการได้แก่ (1) ความประหยัด (Economy) (2) ความมีประสิทธิภาพ (Efficiency) (3) ความมีประสิทธิภาพ (Effectiveness) (4) ความเสมอภาคในการพัฒนาท้องถิ่น นำไปสู่ความยุติธรรม (Equity) (5) ความโปร่งใส (Transparency)	(5)	5
5.10 มีการประมาณการราคาถูกต้องตามหลักวิธีการงบประมาณ	การประมาณการราคาเพื่อพัฒนาต้องให้สอดคล้องกับโครงการถูกต้องตามหลักวิชาการทางช่าง หลักของราคากลาง ราคากลางท้องถิ่นมีความโปร่งใสในการกำหนดราคาและตรวจสอบได้ในเชิงประจักษ์	(5)	5
5.11 มีการกำหนดตัวชี้วัด (KPI) และสอดคล้องกับวัตถุประสงค์และผลที่คาดว่าจะได้รับ	มีการกำหนดดัชนีชี้วัดผลงาน (Key Performance : KPI) ที่สามารถวัดได้ (measurable) ใช้บอกประสิทธิผล (Effectiveness) ใช้บอกประสิทธิภาพ (efficiency) ได้ เช่นการกำหนดความพึงพอใจการกำหนดร้อยละการกำหนดอันเกิดจากผลของวัตถุประสงค์ ที่เกิดขึ้นสิ่งที่ได้รับ (การคาดการณ์ คาดว่าจะได้รับ)	(5)	5
5.12 ผลที่คาดว่าจะได้รับสอดคล้องกับวัตถุประสงค์	ผลที่ได้รับเป็นสิ่งที่เกิดขึ้นได้จริงจากการดำเนินการตามโครงการพัฒนา ซึ่งสอดคล้องกับวัตถุประสงค์ที่ตั้งไว้ การได้ผลหรือผลที่เกิดจะต้องเท่ากับวัตถุประสงค์หรือมากกว่าวัตถุประสงค์ซึ่งการเขียนวัตถุประสงค์ควรคำนึงถึง (1) ความเป็นไปได้และมรรความเฉพาะเจาะจง ในการดำเนินงานตามโครงการ (2) วัดและประเมินผลระดับของความสำเร็จได้ (3) ระบุสิ่งที่ต้องการดำเนินงานอย่างชัดเจนและเฉพาะเจาะจงมากที่สุด และสามารถปฏิบัติได้ (4) เป็นเหตุเป็นผล สอดคล้องกับความเป็นจริง (5) ส่งผลต่อการบ่งบอกเวลาได้	(5)	5
รวมคะแนน		100	99

## 2.2 กรอบและแนวทางในการติดตามและประเมินผล

คณะกรรมการติดตามและประเมินผลแผนพัฒนาท้องถิ่นขององค์การบริหารส่วนตำบลหัวเรือได้กำหนดกรอบและแนวทางในการติดตามและประเมินผลแผน ดังนี้

(1) การออกแบบการติดตามและประเมินผลดำเนินการออกแบบการติดตามประเมินผล เริ่มจากการเก็บรวบรวมข้อมูล การนำข้อมูลมาวิเคราะห์ เปรียบเทียบ การค้นหาผลกระทบของการดำเนินโครงการ ผลกระทบต่อองค์กร สอบถามข้อมูลจากผู้รับผิดชอบโครงการ นำมาวิเคราะห์ปัญหา สรุปผลเสนอแนะการแก้ไขปัญหา

(2) วิธีการเก็บรวบรวมข้อมูลการติดตามและประเมินผลแผนพัฒนา โดยดำเนินการเก็บข้อมูลจากแผนพัฒนาท้องถิ่น แผนการดำเนินงาน ข้อบัญญัติงบประมาณรายจ่าย เอกสารการเบิกจ่าย ภาพถ่าย ทะเบียนทรัพย์สิน เอกสารการดำเนินโครงการจากผู้รับผิดชอบโครงการ ลงพื้นที่ตรวจสอบ สอบถามประชาชนในพื้นที่

(3) สำรวจความพึงพอใจของประชาชนในการดำเนินงานขององค์การบริหารส่วนตำบลหัวเรือ โดยกำหนดกลุ่มตัวอย่างของประชาชนในเขตพื้นที่รับผิดชอบ ตามอัตราส่วนร้อยละ 5 ของจำนวนครัวเรือนในแต่ละหมู่บ้าน ครอบคลุมทั้ง 16 หมู่บ้าน

## 2.3 กำหนดเครื่องมือที่ใช้ในการติดตามและประเมินผล

คณะกรรมการติดตามและประเมินผลแผนพัฒนาท้องถิ่นขององค์การบริหารส่วนตำบลหัวเรือกำหนดเครื่องมือที่ใช้ในการติดตามและประเมินผลดังนี้

1. เอกสาร (Documents) การติดตามและประเมินผลยุทธศาสตร์และโครงการมีความจำเป็นอย่างยิ่งที่จะต้องใช้เอกสาร ซึ่งเป็นเอกสารที่เกี่ยวข้องกับยุทธศาสตร์การพัฒนา ปัญหาความต้องการของประชาชนในท้องถิ่น สาเหตุของปัญหา แนวทางการแก้ไขปัญหาหรือแนวทางการพัฒนา ตลอดจนเป้าประสงค์ค่าเป้าหมายกลยุทธ์ แผนงานผลิตหรือโครงการ วัสดุทัศน์ขององค์การบริหารส่วนตำบลหัวเรือ

2. การสำรวจ (surveys) ในที่นี้หมายถึง การสำรวจเพื่อประเมินความคิดเห็น การรับรู้ ทัศนคติความพึงพอใจ ความจำเป็น ความต้องการของประชาชนในองค์การบริหารส่วนตำบลหัวเรือคณะกรรมการติดตามและประเมินผลแผนพัฒนาองค์การบริหารส่วนตำบลหัวเรือจะมีการบันทึกการสำรวจ และทิศทางการสำรวจไว้เป็นหลักฐานตามแบบสำรวจความพึงพอใจ ดังนี้

**แบบสำรวจความพึงพอใจของประชาชนด้านการดำเนินงานภายใต้แผนพัฒนาท้องถิ่น พ.ศ.2561 - 2565  
ขององค์การบริหารส่วนตำบลหัวเรือ อำเภอหัวเรือ จังหวัดอุบลราชธานี  
ประจำปีงบประมาณ พ.ศ. 2565**

.....

**คำชี้แจง** แบบสำรวจความพึงพอใจของประชาชนด้านการดำเนินงานภายใต้แผนพัฒนาท้องถิ่น พ.ศ.2561 - 2565  
ประจำปีงบประมาณ พ.ศ. 2564 (ระหว่างเดือนตุลาคม 2563 - เดือนกันยายน 2564)

โปรดใช้เครื่องหมาย  ลงในช่อง  หรือกรอกข้อความตามความคิดเห็นของท่าน

**ส่วนที่ 1 ข้อมูลทั่วไป**

1. เพศ  ชาย  หญิง
2. อายุ  ต่ำกว่า 20ปี  20 - 30 ปี  31 - 40 ปี  
 41 - 50ปี  51 - 60 ปี  60 ปี ขึ้นไป
3. การศึกษา  ประถมศึกษา  มัธยมศึกษา  อนุปริญญา หรือเทียบเท่า  
 ปริญญาตรี  ปริญญาโท  อื่นๆ
4. อาชีพ  นักเรียน/นักศึกษา  รับราชการ  เกษตรกร  พนักงานบริษัท  
 รัฐวิสาหกิจ  ธุรกิจส่วนตัว  รับจ้าง  อื่นๆ

**ส่วนที่ 2 ความพึงพอใจต่อการดำเนินงานขององค์การบริหารส่วนตำบลหัวเรือ**

เรื่อง	ระดับความพึงพอใจ/การรับรู้(มาก - น้อย)				
	มากที่สุด	มาก	ปานกลาง	น้อย	น้อยที่สุด
	5	4	3	2	1
1. การเปิดโอกาสให้ประชาชนมีส่วนร่วมในการเสนอโครงการ/กิจกรรม เพื่อบรรจุไว้ในแผนพัฒนาท้องถิ่น ผ่านกระบวนการประชาคมหมู่บ้าน ประชาคมระดับตำบล					
2. ท่านมีความพึงพอใจในโครงการ/กิจกรรมที่บรรจุไว้ในแผนพัฒนาท้องถิ่นมากน้อยเพียงใด					
3. การประชาสัมพันธ์ให้ประชาชนรับรู้ข้อมูลของโครงการ/กิจกรรมก่อนการดำเนินงานต่างๆ					
4. ท่านมีความพึงพอใจในโครงการ/กิจกรรมตามแผนพัฒนาท้องถิ่นที่ใช่เป็นกรอบในการจัดทำข้อบัญญัติงบประมาณรายจ่ายประจำปี พ.ศ. 2563					
5. ท่านมีความพึงพอใจในการดำเนินงานโครงการ/กิจกรรมของอบต.หัวเรือ ในด้านต่อไปนี้มากน้อยเพียงใด					
5.1 ด้านโครงสร้างพื้นฐาน (เช่น ไฟฟ้า ประปา ถนน)					
5.2 ด้านการส่งเสริมคุณภาพชีวิตและสังคม (เช่น เบี้ยยังชีพผู้สูงอายุ เบี้ยความพิการ เบี้ยยังชีพผู้ป่วยเอดส์ โครงการอบรมอาชีพ โครงการป้องกันโรคไข้เลือดออก โครงการป้องกันโรคพิษสุนัขบ้า โครงการพระราชดำริด้านสาธารณสุข )					

เรื่อง	ระดับความพึงพอใจ/การรับรู้(มาก - น้อย)				
	มากที่สุด	มาก	ปานกลาง	น้อย	น้อยที่สุด
	5	4	3	2	1
5.3 ด้านการศึกษา ศาสนา วัฒนธรรมและนันทนาการ (เช่น โครงการจัดงานวันเด็กแห่งชาติ โครงการรดน้ำดำหัวผู้สูงอายุ โครงการเข้าร่วมการแข่งขันกีฬาต้านยาเสพติด)					
5.4 ด้านการพัฒนาองค์การและบริหารกิจการบ้านเมืองที่ดี (เช่น โครงการอุดหนุนประเพณีแห่เทียนพรรษา โครงการฝึกอบรม เสริมสร้างคุณธรรมจริยธรรม)					
6. การเปิดโอกาสให้ประชาชนตรวจสอบการดำเนินโครงการ/ กิจกรรมของ อบต.หัวเรือ					
7. การดำเนินงานตามโครงการ/กิจกรรมของ อบต.หัวเรือ ใช้งบประมาณคุ้มค่า และเป็นไปตามห้วงระยะเวลาที่กำหนด					
8. ประโยชน์ที่ประชาชนได้รับจากการดำเนินโครงการ/กิจกรรม					

ข้อเสนอแนะอื่นๆ

.....

.....

.....

.....

.....

## 2.4 แบบสำหรับการติดตามและประเมินผล

### แบบกรอกข้อมูล

การติดตามและประเมินผลแผนพัฒนาท้องถิ่น พ.ศ.2561 - 2565 องค์การบริหารส่วนตำบลหัวเรือ  
ประจำปีงบประมาณ พ.ศ. 2565  
(ระหว่างเดือนตุลาคม พ.ศ. 2564 ถึง กันยายน พ.ศ. 2565)

สำนัก/กอง..... งาน.....

ที่	แผนงาน	โครงการ	งบประมาณ ที่ตั้งไว้ในแผนพัฒนา	งบประมาณ ที่ตั้งไว้ในข้อบัญญัติ	การใช้งบประมาณ		ผลการ ดำเนินงาน	ปัญหา/ อุปสรรค
					ใช้ไป	คงเหลือ		



### ส่วนที่ 3 ผลการวิเคราะห์การติดตามและประเมินผล

#### 1. ผลการพิจารณาการติดตามและประเมินผลยุทธศาสตร์เพื่อความสอดคล้องแผนพัฒนาท้องถิ่น

##### 1.1 สรุปคะแนนประเมินผลยุทธศาสตร์

ผลการให้คะแนนยุทธศาสตร์ขององค์การบริหารส่วนตำบลหัวเรือ เป็นดังนี้

ลำดับ	ประเด็นพิจารณา	คะแนนเต็ม	คะแนนที่ได้	ร้อยละของคะแนนเต็ม
1	ข้อมูลสภาพทั่วไปและข้อมูลพื้นฐานขององค์กรปกครองส่วนท้องถิ่น	20	18.54	92.70
2	การวิเคราะห์สถานการณ์และศักยภาพ	20	17.28	86.40
3	ยุทธศาสตร์ ประกอบด้วย	60	54.44	90.73
	3.1 ยุทธศาสตร์ขององค์กรปกครองส่วนท้องถิ่น	(10)	9.73	97.30
	3.2 ยุทธศาสตร์ขององค์กรปกครองส่วนท้องถิ่นในเขตจังหวัด	(10)	9.45	94.50
	3.3 ยุทธศาสตร์จังหวัด	(10)	9.18	91.80
	3.4 วิสัยทัศน์	(5)	4.36	87.20
	3.5 กลยุทธ์	(5)	4.45	89.00
	3.6 เป้าประสงค์ของแต่ละประเด็นกลยุทธ์	(5)	4.55	91.00
	3.7 จุดยืนทางยุทธศาสตร์	(5)	4.45	89.00
	3.8 แผนงาน	(5)	4.09	81.80
	3.9 ความเชื่อมโยงของยุทธศาสตร์ในภาพรวม	(5)	4.18	83.60
	<b>รวมคะแนน</b>	<b>100</b>	<b>90.27</b>	<b>90.27</b>

1) พบว่าประเด็น 1 ได้คะแนนสูงสุด 18.54 คะแนน คิดเป็นร้อยละ 92.70 ของคะแนนในประเด็น

2) พบว่าประเด็น 2 ได้คะแนนต่ำสุด 17.28 คะแนน คิดเป็นร้อยละ 86.40 ของคะแนนในประเด็น

3) คะแนนรวมของผลการประเมินทั้ง 3 ประเด็น คิดเป็นร้อยละ 90.27 ซึ่งเป็นไปตามเกณฑ์ที่ควรได้ เพื่อให้เกิดความสอดคล้องและขับเคลื่อนการพัฒนาท้องถิ่นขององค์กรปกครองส่วนท้องถิ่น ตามหนังสือกระทรวงมหาดไทย ด่วนที่สุด ที่ มท 0810.3/ว 2931 ลงวันที่ 15 พฤษภาคม 2562 เรื่อง ชักซ้อมแนวทางการทบทวนแผนพัฒนาท้องถิ่น (พ.ศ. 2561 - 2565) ขององค์กรปกครองส่วนท้องถิ่น

## 1.2 ข้อมูลสภาพทั่วไปและข้อมูลพื้นฐาน

รายละเอียดการให้คะแนนข้อมูลสภาพทั่วไปและข้อมูลพื้นฐานขององค์การบริหารส่วนตำบลหัวเรือในแต่ละประเด็นเป็น ดังนี้

ประเด็นการพิจารณา	รายละเอียดหลักเกณฑ์	คะแนนเต็ม	คะแนนที่ได้	ร้อยละของคะแนนเต็ม
1.ข้อมูลสภาพทั่วไปและข้อมูลพื้นฐานขององค์การปกครองส่วนท้องถิ่น	ควรประกอบด้วยข้อมูลดังนี้ (1) ข้อมูลเกี่ยวกับด้านกายภาพ เช่น ที่ตั้งของหมู่บ้าน/ชุมชน/ตำบลลักษณะภูมิประเทศ ลักษณะภูมิอากาศ ลักษณะของดิน ลักษณะของแหล่งน้ำ ลักษณะของไม้/ป่าไม้ ฯลฯ ด้านการเมือง/การปกครอง เช่น เขตการปกครอง การเลือกตั้ง ฯลฯ	20 (3)	2.36	78.66
	(2) ข้อมูลเกี่ยวกับด้านการเมือง/การปกครอง เช่น เขตการปกครอง การเลือกตั้ง ฯลฯ ประชากร เช่น ข้อมูลกับจำนวนประชากร และช่วงอายุและจำนวนประชากร ฯลฯ	(2)	2	100
	(3) ข้อมูลเกี่ยวกับสภาพทางสังคม เช่น การศึกษา สาธารณสุข อาชญากรรม ยาเสพติด การสังคมสงเคราะห์ ฯลฯ	(2)	1.91	95.50
	(4) ข้อมูลเกี่ยวกับระบบบริการพื้นฐาน เช่น การคมนาคมขนส่ง การไฟฟ้า การประปา โทรศัพท์ ฯลฯ	(2)	1.91	95.50
	(5) ข้อมูลเกี่ยวกับระบบเศรษฐกิจ เช่น การเกษตร การประมง การปศุสัตว์ การบริการ การท่องเที่ยว อุตสาหกรรม การพาณิชย์/กลุ่มอาชีพแรงงาน ฯลฯ	(2)	2	100
	(6) ข้อมูลเกี่ยวกับศาสนา ประเพณี วัฒนธรรม เช่น การนับถือศาสนา ประเพณีและงานประจำปี ภูมิปัญญาท้องถิ่น ภาษาล้านนา ลีลาพื้นเมืองและของที่ระลึก ฯลฯ และอื่นๆ	(2)	2	100
	(7) ข้อมูลเกี่ยวกับทรัพยากรธรรมชาติ เช่น น้ำ ป่าไม้ ภูเขา คุณภาพของทรัพยากรธรรมชาติ ฯลฯ	(2)	2	100
	(8) การสำรวจและจัดเก็บข้อมูลเพื่อการจัดทำแผนพัฒนาท้องถิ่น หรือการใช้ข้อมูล จปฐ.	(2)	2	100
	(9) การประชุมประชาคมท้องถิ่น รูปแบบ วิธีการ และการดำเนินการประชุมประชาคมท้องถิ่น โดยใช้กระบวนการร่วมคิด ร่วมทำ ร่วมตัดสินใจ ร่วมตรวจสอบ ร่วมรับประโยชน์ ร่วมแก้ปัญหาปรึกษาหารือ และเปลี่ยนเรียนรู้ เพื่อแก้ปัญหาสำหรับการพัฒนาท้องถิ่นตามอำนาจหน้าที่ขององค์การปกครองส่วนท้องถิ่น	(3)	2.36	78.66
<b>รวมคะแนน</b>		<b>20</b>	<b>18.54</b>	<b>92.70</b>

### 1.3 การวิเคราะห์สภาวะการณ์และศักยภาพ

รายละเอียดการให้คะแนนการวิเคราะห์สภาวะการณ์และศักยภาพขององค์การบริหารส่วนตำบล หัวเรือในแต่ละประเด็นเป็น ดังนี้

ประเด็นการพิจารณา	รายละเอียดหลักเกณฑ์	คะแนนเต็ม	คะแนนที่ได้	ร้อยละของคะแนนเต็ม
2.การวิเคราะห์สภาวะการณ์และศักยภาพ	ควรประกอบด้วยข้อมูลดังนี้ (1)การวิเคราะห์ที่ครอบคลุมความเชื่อมโยง ความสอดคล้อง ยุทธศาสตร์จังหวัด ยุทธศาสตร์การพัฒนาขององค์กรปกครองส่วนท้องถิ่นในเขตจังหวัด ยุทธศาสตร์ขององค์กรปกครองส่วนท้องถิ่น นโยบายของผู้บริหารท้องถิ่นรวมถึงความเชื่อมโยงแผนยุทธศาสตร์ชาติ 20 ปี แผนพัฒนาเศรษฐกิจและสังคมแห่งชาติ และ Thailand 4.0	20 (5)	4.55	91
	(2) การวิเคราะห์การใช้ผังเมืองรวมหรือผังเมืองเฉพาะและการบังคับใช้ผลของการบังคับใช้ สภาวะการณ์ที่เกิดขึ้นต่อการพัฒนาท้องถิ่น	(3)	2.36	78.66
	(3) การวิเคราะห์ทางสังคมเช่น ด้านแรงงาน การศึกษา สาธารณสุข ความยากจน อาชญากรรม ปัญหาเสพติด เทคโนโลยี จารีต ประเพณี วัฒนธรรม ภูมิปัญญาท้องถิ่น เป็นต้น	(3)	2.64	88
	(4) การวิเคราะห์ทางเศรษฐกิจ ข้อมูลด้านรายได้ครัวเรือน การส่งเสริมอาชีพ กลุ่มอาชีพ กลุ่มทางสังคม การพัฒนาอาชีพและกลุ่มต่างๆ สภาพทางเศรษฐกิจและความเป็นอยู่ทั่วไป เป็นต้น	(3)	2.45	81.66
	(5) การวิเคราะห์สิ่งแวดล้อม พื้นที่สีเขียว ธรรมชาติต่างๆ ทางภูมิศาสตร์ กระบวนการหรือสิ่งที่เกิดขึ้นการประดิษฐ์ที่มีผลต่อสิ่งแวดล้อมและการพัฒนา	(3)	2.64	88
	(6) ผลการวิเคราะห์ศักยภาพเพื่อประเมินสถานภาพการพัฒนาในปัจจุบันและโอกาสการพัฒนาในอนาคตของท้องถิ่น ด้วยเทคนิค SWOT Analysis ที่อาจส่งผลต่อการดำเนินงานได้แก่ S-Strength (จุดแข็ง) W-Weakness (จุดอ่อน) O-Opportunity (โอกาส) และ T-Threat (อุปสรรค)	(3)	2.64	88
<b>รวมคะแนน</b>		<b>20</b>	<b>17.28</b>	<b>86.40</b>

## 1.4 ยุทธศาสตร์

รายละเอียดการให้คะแนนยุทธศาสตร์ขององค์การบริหารส่วนตำบลหัวเรือในแต่ละประเด็นเป็น ดังนี้

ประเด็นการพิจารณา	รายละเอียดหลักเกณฑ์	คะแนนเต็ม	คะแนนที่ได้	ร้อยละของคะแนนเต็ม
<b>3. ยุทธศาสตร์</b>				
3.1 ยุทธศาสตร์ขององค์การปกครองส่วนท้องถิ่น	ควรประกอบด้วยข้อมูลดังนี้ สอดคล้องกับสภาพสังคม เศรษฐกิจ สิ่งแวดล้อมของท้องถิ่น ประเด็นปัญหาการพัฒนาและแนวทางการพัฒนาที่สอดคล้องกับยุทธศาสตร์ขององค์การปกครองส่วนท้องถิ่น และเชื่อมโยงหลักพระราชบัญญัติยุทธศาสตร์ชาติ 20 ปี แผนพัฒนาเศรษฐกิจและสังคมแห่งชาติและ Thailand 4.0	60 (10)	9.73	97.30
3.2 ยุทธศาสตร์ขององค์การปกครองส่วนท้องถิ่นในเขตจังหวัด	สอดคล้องและเชื่อมโยงกับสภาพสังคม เศรษฐกิจ สิ่งแวดล้อมของท้องถิ่น และยุทธศาสตร์จังหวัด และเชื่อมโยงหลักพระราชบัญญัติยุทธศาสตร์ชาติ 20 ปี แผนพัฒนาเศรษฐกิจและสังคมแห่งชาติและ Thailand 4.0	(10)	9.45	94.50
3.3 ยุทธศาสตร์จังหวัด	สอดคล้องกับยุทธศาสตร์พัฒนากลุ่มจังหวัด ยุทธศาสตร์พัฒนาภาคแผนพัฒนาเศรษฐกิจและสังคมแห่งชาติ แผนการบริหารราชการแผ่นดินนโยบาย/ยุทธศาสตร์ คสช. และนโยบายรัฐบาลหลักพระราชบัญญัติยุทธศาสตร์ชาติ 20 ปี และ Thailand 4.0	(10)	9.18	91.80
3.4 วิสัยทัศน์	วิสัยทัศน์ ซึ่งมีลักษณะแสดงสถานภาพที่องค์การปกครองส่วนท้องถิ่นต้องการจะเป็นหรือบรรลุถึงอนาคตอย่างชัดเจน สอดคล้องกับโอกาสและศักยภาพที่เป็นลักษณะเฉพาะขององค์การปกครองส่วนท้องถิ่น และสัมพันธ์กับโครงการพัฒนาท้องถิ่น	(5)	4.36	87.20
3.5 กลยุทธ์	แสดงให้เห็นช่องทาง วิธีการ ภารกิจหรือสิ่งที่ต้องทำตามอำนาจหน้าที่ขององค์การปกครองส่วนท้องถิ่นที่จะนำไปสู่การบรรลุวิสัยทัศน์ หรือ แสดงให้เห็นถึงความชัดเจนในสิ่งที่จะดำเนินการให้บรรลุวิสัยทัศน์นั้น	(5)	4.45	89
3.6 เป้าประสงค์ของแต่ละประเด็นกลยุทธ์	เป้าหมายของแต่ละประเด็นกลยุทธ์มีความสอดคล้องและสนับสนุนต่อกลยุทธ์ที่จะเกิดขึ้น มุ่งหมายสิ่งหนึ่งสิ่งใดที่ชัดเจน	(5)	4.55	91
3.7 จุดยืนทางยุทธศาสตร์ (Positioning)	ความมุ่งมั่นอันแน่วแน่ในการวางแผนพัฒนาท้องถิ่น เพื่อให้บรรลุวิสัยทัศน์ขององค์การปกครองส่วนท้องถิ่น ซึ่งเกิดจากศักยภาพของพื้นที่จริง ที่จะนำไปสู่ผลสำเร็จทางยุทธศาสตร์	(5)	4.45	89
3.8 แผนงาน	แผนงานหรือจุดมุ่งหมายเพื่อการพัฒนาในอนาคต กำหนดจุดมุ่งหมายในเรื่องใดเรื่องหนึ่งหรือแผนงานที่เกิดจากเป้าหมาย ตัวชี้วัดค่าเป้าหมาย กลยุทธ์จุดยืนทางยุทธศาสตร์ และยุทธศาสตร์องค์การปกครองส่วนท้องถิ่นที่มีความชัดเจน นำไปสู่การจัดทำโครงการพัฒนาท้องถิ่นในแผนพัฒนาท้องถิ่นโดยระบุแผนงานและความเชื่อมโยงดังกล่าว	(5)	4.09	81.80

ประเด็นการพิจารณา	รายละเอียดหลักเกณฑ์	คะแนนเต็ม	คะแนนที่ได้	ร้อยละของคะแนนเต็ม
3. ยุทธศาสตร์ (ต่อ) 3.9 ความเชื่อมโยงของยุทธศาสตร์ในภาพรวม	ความเชื่อมโยงองค์รวมที่นำไปสู่การพัฒนาท้องถิ่นที่เกิดผลผลิต/โครงการจากแผนยุทธศาสตร์ชาติ 20 ปี แผนพัฒนาเศรษฐกิจและสังคมแห่งชาติ ฉบับที่ 12 Thailand 4.0 แผนพัฒนาภาค/แผนพัฒนากลุ่มจังหวัด/แผนพัฒนาจังหวัด ยุทธศาสตร์การพัฒนาขององค์กรปกครองส่วนท้องถิ่นในเขตจังหวัดและยุทธศาสตร์ขององค์กรปกครองส่วนท้องถิ่น	(5)	4.18	83.60
<b>รวมคะแนน</b>		<b>60</b>	<b>54.44</b>	<b>90.73</b>

## 2. ผลการพิจารณาการติดตามและประเมินผลโครงการเพื่อความสอดคล้องแผนพัฒนาท้องถิ่น

### 2.1 สรุปคะแนนประเมินผลโครงการ

ผลการให้คะแนนโครงการขององค์การบริหารส่วนตำบลหัวเรือ เป็นดังนี้

ประเด็นการพิจารณา	คะแนนเต็ม	คะแนนที่ได้	ร้อยละของคะแนนเต็ม
1. การสรุปสถานการณ์การพัฒนา	10	9.18	91.80
2. การประเมินผลการนำแผนพัฒนาท้องถิ่นสู่ปีไปปฏิบัติในเชิงปริมาณ	10	8.55	85.50
3. การประเมินผลการนำแผนพัฒนาท้องถิ่นสู่ปีไปปฏิบัติในเชิงคุณภาพ	10	9.09	90.90
4. แผนงานและยุทธศาสตร์การพัฒนา	10	9	90
5. โครงการพัฒนาประกอบด้วย	60	52.27	87.11
5.1 ความชัดเจนของชื่อโครงการ	(5)	4.64	93.40
5.2 กำหนดวัตถุประสงค์สอดคล้องกับโครงการ	(5)	4.55	91
5.3 เป้าหมาย (ผลผลิตของโครงการ) มีความชัดเจนนำไปสู่การตั้งงบประมาณได้ถูกต้อง	(5)	4.45	89
5.4โครงการมีความสอดคล้องกับแผนยุทธศาสตร์ชาติ 20 ปี	(5)	5	100
5.5 เป้าหมาย (ผลผลิตของโครงการ) มีความสอดคล้องกับแผนพัฒนาเศรษฐกิจและสังคมแห่งชาติ	(5)	5	100
5.6 โครงการมีความสอดคล้องกับ Thailand 4.0	(5)	5	100
5.7 โครงการสอดคล้องกับยุทธศาสตร์จังหวัด	(5)	5	100
5.8โครงการแก้ไขปัญหาความยากจนหรือการเสริมสร้างให้ประเทศชาติมั่นคง ยั่งยืนภายใต้หลักปรัชญา	(5)	4.36	87.20
5.9 งบประมาณมีความสอดคล้องกับเป้าหมาย (ผลผลิตของโครงการ)	(5)	4.36	87.20
5.10 มีการประมาณการราคาถูกต้องตามหลักวิธีการงบประมาณ	(5)	4.27	85.40
5.11 มีการกำหนดตัวชี้วัด(KPI) และสอดคล้องกับวัตถุประสงค์และผลที่คาดว่าจะได้รับ	(5)	4.36	87.20
5.12 ผลที่คาดว่าจะได้รับ สอดคล้องกับวัตถุประสงค์	(5)	4.36	87.20
<b>รวมคะแนน</b>	<b>100</b>	<b>91.18</b>	<b>91.18</b>

- 1) พบว่าประเด็น 1 ได้คะแนนสูงสุด 9.18 คะแนน คิดเป็นร้อยละ 91.80 ของคะแนนในประเด็น
- 2) พบว่าประเด็น 2 ได้คะแนนต่ำสุด 8.55 คะแนน คิดเป็นร้อยละ 85.50 ของคะแนนในประเด็น
- 3) พบว่าความชัดเจนของชื่อโครงการ จากจำนวนโครงการทั้งหมด 142 โครงการ ได้คะแนน 4.64 คะแนน คิดเป็นร้อยละ 92.80 ของคะแนนในความชัดเจนของชื่อโครงการซึ่งเป็นโครงการที่มีวัตถุประสงค์สนองต่อแผนยุทธศาสตร์การพัฒนาขององค์การบริหารส่วนตำบลหัวเรือและดำเนินการเพื่อให้การพัฒนาบรรลุตามวิสัยทัศน์ขององค์การบริหารส่วนตำบลหัวเรือที่กำหนดไว้ ชื่อโครงการมีความชัดเจน มุ่งไปเรื่องใดเรื่องหนึ่ง อ่านแล้วเข้าใจได้ว่าจะพัฒนาอะไรในอนาคต
- 4) พบว่ากำหนดวัตถุประสงค์สอดคล้องกับโครงการ จากจำนวนโครงการทั้งหมด 142 โครงการได้คะแนน 4.55 คะแนน คิดเป็นร้อยละ 91 ของคะแนนที่มีวัตถุประสงค์ชัดเจน (clearobjective) โครงการต้องกำหนดวัตถุประสงค์สอดคล้องกับความเป็นมาของโครงการ สอดคล้องกับหลักการและเหตุผล วิธีการดำเนินงานต้องสอดคล้องกับวัตถุประสงค์ มีความเป็นไปได้ชัดเจน มีลักษณะเฉพาะเจาะจง

## 2.2 การสรุปสถานการณ์การพัฒนา

รายละเอียดการให้คะแนนการสรุปสถานการณ์การพัฒนาขององค์การบริหารส่วนตำบลหัวเรือในแต่ละประเด็นเป็นดังนี้

ประเด็นการพิจารณา	รายละเอียดหลักเกณฑ์	คะแนนเต็ม	คะแนนที่ได้	ร้อยละของคะแนนเต็ม
1.การสรุปสถานการณ์การพัฒนา	เป็นการวิเคราะห์กรอบการจัดทำยุทธศาสตร์ขององค์กรปกครองส่วนท้องถิ่น (ใช้การวิเคราะห์ SWOT Analysis/Demand (Demand Analysis)/Global Demand และ Trend ปัจจุบันและสถานการณ์การเปลี่ยนแปลงที่มีผลต่อการพัฒนา อย่างน้อยต้องประกอบด้วย การวิเคราะห์ศักยภาพด้านเศรษฐกิจ,ด้านสังคม,ด้านทรัพยากรธรรมชาติและสิ่งแวดล้อม	10	9.18	91.80
<b>รวมคะแนน</b>		<b>10</b>	<b>9.18</b>	<b>91.80</b>

## 2.3 การประเมินผลการนำแผนพัฒนาท้องถิ่นไปปฏิบัติในเชิงปริมาณ

รายละเอียดการให้คะแนนการประเมินผลการนำแผนพัฒนาท้องถิ่นไปปฏิบัติในเชิงปริมาณขององค์การบริหารส่วนตำบลหัวเรือ ในแต่ละประเด็นเป็นดังนี้

ประเด็นการพิจารณา	รายละเอียดหลักเกณฑ์	คะแนนเต็ม	คะแนนที่ได้	ร้อยละของคะแนนเต็ม
2.การประเมินผลการนำแผนพัฒนาท้องถิ่นไปปฏิบัติในเชิงปริมาณ	1) การควบคุมที่มีการใช้ตัวเลขต่างๆ เพื่อนำมาใช้วัดผลในเชิงปริมาณ เช่น การวัดจำนวนโครงการ กิจกรรม งานต่างๆ ก็คือผลผลิตนั่นเอง ว่าเป็นไปตามที่ตั้งเป้าหมายเอาไว้หรือไม่จำนวนที่ดำเนินการจริงตามที่ได้กำหนดไว้เท่าไร จำนวนที่ไม่สามารถดำเนินการได้มีจำนวนเท่าไรสามารถอธิบายได้ตามหลักประสิทธิภาพ (Efficiency) ของการพัฒนาท้องถิ่นตามอำนาจหน้าที่ที่ได้กำหนดไว้ 2) วิเคราะห์ผลกระทบ/สิ่งที่กระทบ (Impact) โครงการที่ดำเนินการในเชิงปริมาณ (Quantitative)	10	8.55	85.50
<b>รวมคะแนน</b>		<b>10</b>	<b>8.55</b>	<b>85.50</b>

## 2.4 การประเมินผลการนำแผนพัฒนาท้องถิ่นไปปฏิบัติในเชิงคุณภาพ

รายละเอียดการให้คะแนนการประเมินผลการนำแผนพัฒนาท้องถิ่นไปปฏิบัติในเชิงคุณภาพขององค์การบริหารส่วนตำบลหัวเรือ ในแต่ละประเด็นเป็นดังนี้

ประเด็นการพิจารณา	รายละเอียดหลักเกณฑ์	คะแนนเต็ม	คะแนนที่ได้	ร้อยละของคะแนนเต็ม
3.การประเมินผลการนำแผนพัฒนาท้องถิ่นไปปฏิบัติในเชิงคุณภาพ	1)การประเมินประสิทธิผลของแผนพัฒนาในเชิงคุณภาพคือการนำเอาเทคนิคต่างๆ มาใช้เพื่อวัดว่าภารกิจ โครงการ กิจกรรม งานต่างๆ ที่ดำเนินการในพื้นที่นั้นๆ ตรงต่อความต้องการของประชาชนหรือไม่และเป็นไปตามอำนาจหน้าที่หรือไม่ ประชาชนพึงพอใจหรือไม่ สิ่งของ วัสดุ ครุภัณฑ์ การดำเนินการต่างๆ มีสภาพหรือลักษณะถูกต้อง คงทนถาวร สามารถใช้การได้ตามวัตถุประสงค์หรือไม่ ซึ่งเป็นไปตามหลักประสิทธิผล (Effectiveness) ผลการปฏิบัติราชการที่บรรลุวัตถุประสงค์และเป้าหมายของแผนการปฏิบัติราชการตามที่ได้รับงบประมาณมาดำเนินการ รวมถึงสามารถเทียบเคียงกับส่วนราชการหรือหน่วยงาน 2) วิเคราะห์ผลกระทบ/สิ่งที่กระทบ (Impact) โครงการที่ดำเนินการในเชิงคุณภาพ (Quantitative)	10	9.09	90.90
<b>รวมคะแนน</b>		<b>10</b>	<b>9.09</b>	<b>90.90</b>

## 2.5 แผนงานและยุทธศาสตร์การพัฒนา

รายละเอียดการให้คะแนนแผนงานและยุทธศาสตร์การพัฒนาขององค์การบริหารส่วนตำบลหัวเรือ ในแต่ละประเด็นเป็น ดังนี้

ประเด็นการพิจารณา	รายละเอียดหลักเกณฑ์	คะแนนเต็ม	คะแนนที่ได้	ร้อยละของคะแนนเต็ม
4. แผนงานและยุทธศาสตร์การพัฒนา	1) วิเคราะห์แผนงาน งาน ที่เกิดจากด้านต่างๆ ที่ความสอดคล้องยุทธศาสตร์ขององค์กรปกครองส่วนท้องถิ่นในมิติต่างๆ จนนำไปสู่การจัดทำโครงการพัฒนาท้องถิ่นโดยใช้ SWOT Analysis/Demand (Demand Analysis)/Global Demand/Trend หรือหลักการบูรณาการ (Integration) กับองค์กรปกครองส่วนท้องถิ่นที่มีพื้นที่ติดต่อกัน 2) วิเคราะห์แผนงาน งาน ที่เกิดจากด้านต่างๆ ที่สอดคล้องกับการแก้ไขปัญหาความยากจน หลักปรัชชาารัฐ	10	9	90
<b>รวมคะแนน</b>		<b>10</b>	<b>9</b>	<b>90</b>

## 2.6 โครงการพัฒนา

รายละเอียดการให้คะแนนโครงการพัฒนาขององค์การบริหารส่วนตำบลหัวเรือ ในแต่ละประเด็นเป็นดังนี้

ประเด็นการพิจารณา	รายละเอียดหลักเกณฑ์	คะแนนเต็ม	คะแนนที่ได้	ร้อยละของคะแนนเต็ม
5. โครงการพัฒนา 5.1 ความชัดเจนของชื่อโครงการ	ควรประกอบด้วยข้อมูลดังนี้ เป็นโครงการที่มีวัตถุประสงค์สนองต่อแผนยุทธศาสตร์การพัฒนาขององค์กรปกครองส่วนท้องถิ่นและดำเนินการเพื่อให้การพัฒนาบรรลุวิสัยทัศน์ขององค์กรปกครองส่วนท้องถิ่นที่กำหนดไว้ ชื่อโครงการมีความชัดเจน มุ่งไปเรื่องใดเรื่องหนึ่ง อ่านแล้วเข้าใจได้ว่าจะพัฒนาอะไรในอนาคต	60 (5)	4.64	93.40
5.2 กำหนดวัตถุประสงค์สอดคล้องกับโครงการ	มีวัตถุประสงค์ชัดเจน (clear objective) โครงการต้องกำหนดวัตถุประสงค์สอดคล้องกับความเป็นมาของโครงการ สอดคล้องกับหลักการและเหตุผลวิธีการดำเนินงานต้องสอดคล้องกับวัตถุประสงค์ มีความเป็นไปได้ชัดเจนและลักษณะเฉพาะเจาะจง	(5)	4.55	91
5.3 เป้าหมาย (ผลผลิตของโครงการ) มีความชัดเจนนำไปสู่การตั้งงบประมาณได้ถูกต้อง	สภาพที่อยากให้เกิดขึ้นในอนาคตเป็นทิศทางที่ต้องไปให้ถึง เป้าหมายต้องชัดเจน สามารถระบุจำนวนเท่าไร กลุ่มเป้าหมายคืออะไร มีผลผลิตอย่างไร กลุ่มเป้าหมาย พื้นที่ดำเนินการ และระยะเวลาดำเนินการ อธิบายให้ชัดเจนว่าโครงการนี้จะทำที่ไหน เริ่มต้นในช่วงเวลาใดและจบลงเมื่อไร ใครคือกลุ่มเป้าหมายของโครงการ หากกลุ่มเป้าหมายมีหลายกลุ่ม ให้บอกชัดเจนว่าใครคือกลุ่มเป้าหมายหลัก ใครคือกลุ่มเป้าหมายรอง	(5)	4.45	89
5.4 โครงการมีความสอดคล้องกับแผนยุทธศาสตร์ 20 ปี	โครงการสอดคล้องกับ (1) ความมั่นคง (2) การสร้างความสามารถในการแข่งขัน (3) การพัฒนาและการเสริมสร้างศักยภาพคน (4) การสร้างโอกาสความเสมอภาคและเท่าเทียมกันทางสังคม (5) การสร้างการเติบโตบนคุณภาพชีวิตที่เป็นมิตรต่อสิ่งแวดล้อม (6) การปรับสมดุลและพัฒนาระบบการบริหารจัดการภาครัฐ เพื่อให้เกิดความมั่นคง มั่งคั่ง ยั่งยืน	(5)	5	100
5.5 เป้าหมาย (ผลผลิตของโครงการ) มีความสอดคล้องกับแผนพัฒนาเศรษฐกิจและสังคมแห่งชาติ	โครงการมีความสอดคล้องกับแผนพัฒนาเศรษฐกิจและสังคมแห่งชาติฉบับที่ 12 โดย (1) ยึดหลักปรัชญาของเศรษฐกิจพอเพียง (2) ยึดคนเป็นศูนย์กลางพัฒนา (3) ยึดวิสัยทัศน์ภายใต้ยุทธศาสตร์ชาติ 20 ปี (4) ยึดเป้าหมายอนาคตประเทศไทย 2579 (5) ยึดหลักการนำไปสู่การปฏิบัติให้เกิดผลสัมฤทธิ์อย่างจริงจังใน 5 ปี ที่ต่อยอดไปสู่ผลสัมฤทธิ์ที่เป็นเป้าหมายระยะยาว ภายใต้แนวทางการพัฒนา (1) การยกระดับศักยภาพการแข่งขันและการหลุดพ้นกับดักรายได้ปานกลางสู่รายได้สูง (2) การพัฒนาศักยภาพคนตามช่วงวัยและการปฏิรูประบบเพื่อสร้างสังคมสูงวัยอย่างมีคุณภาพ (3) การลดความเหลื่อมล้ำทางสังคม (4) การรองรับการเชื่อมโยงภูมิภาคและความเป็นเมือง (5) การสร้างความเจริญเติบโตทางเศรษฐกิจและสังคมอย่างเป็นมิตรกับสิ่งแวดล้อม (6) การบริหารราชการแผ่นดินที่มีประสิทธิภาพ	(5)	5	100



ประเด็นการพิจารณา	รายละเอียดหลักเกณฑ์	คะแนนเต็ม	คะแนนที่ได้	ร้อยละของคะแนนเต็ม
5. โครงการพัฒนา(ต่อ) 5.6 โครงการมีความสอดคล้องกับ Thailand 4.0	โครงการมีความสอดคล้องกับการปรับเปลี่ยนโครงสร้างเศรษฐกิจไปสู่ Value-Based Economy หรือเศรษฐกิจที่เคลื่อนด้วยนวัตกรรมทำน้อย ได้มากเช่น (1) เปลี่ยนจากการผลิตสินค้า โภคภัณฑ์ไปสู่สินค้าเชิงนวัตกรรม (2) เปลี่ยนจากการขับเคลื่อนประเทศด้วยภาคอุตสาหกรรม ไปสู่การขับเคลื่อนด้วยเทคโนโลยี ความคิดสร้างสรรค์และนวัตกรรม (3) เปลี่ยนจากการเน้นภาคการผลิตสินค้า ไปสู่การเน้นบริการมากขึ้น รวมถึงโครงการที่เติมเต็มด้วยวิทยาการ ความคิดสร้างสรรค์ นวัตกรรม วิทยาศาสตร์ เทคโนโลยี และการวิจัยและพัฒนาแล้วต่อยอดความได้เปรียบเชิงเปรียบเทียบ เช่น ด้านเกษตรเทคโนโลยีชีวภาพ สาธารณสุข วัฒนธรรม ฯลฯ	(5)	5	100
5.7 โครงการสอดคล้องกับยุทธศาสตร์จังหวัด	โครงการพัฒนาท้องถิ่นมีความสอดคล้องกับห้วงระยะเวลาของแผนพัฒนาจังหวัดที่ได้กำหนดขึ้น เพื่อขับเคลื่อนการพัฒนาท้องถิ่นเสมือนหนึ่งการขับเคลื่อนการพัฒนาจังหวัด ซึ่งไม่สามารถแยกส่วนใดส่วนหนึ่งออกจากกันได้ นอกจากนี้โครงการพัฒนาท้องถิ่นต้องเป็นโครงการเชื่อมต่อหรือเดินทางไปด้วยกันกับยุทธศาสตร์จังหวัดที่ได้กำหนดขึ้นที่เป็นปัจจุบัน	(5)	5	100
5.8 โครงการแก้ไขปัญหาความยากจนหรือการเสริมสร้างให้ประเทศชาติมั่นคง มั่งคั่ง ยั่งยืน ภายใต้หลักปรัชญา	เป็นโครงการที่ดำเนินการภายใต้พื้นฐานความพอเพียงที่ประชาชนดำเนินการเองหรือร่วมดำเนินการ เป็นโครงการต่อยอดและขยายได้ เป็นโครงการที่ประชาชนต้องการเพื่อให้เกิดความยั่งยืน ซึ่งมีลักษณะที่จะให้ท้องถิ่นมีความมั่นคง มั่งคั่ง ยั่งยืน เป็นท้องถิ่นที่พัฒนาแล้วด้วยการพัฒนาตามปรัชญาของเศรษฐกิจพอเพียง	(5)	4.36	87.20
5.9 งบประมาณมีความสอดคล้องกับเป้าหมาย (ผลผลิตของโครงการ)	งบประมาณโครงการพัฒนาจะต้องคำนึงถึงหลักสำคัญ 5 ประการในการจัดทำโครงการได้แก่ (1) ความประหยัด (Economy) (2) ความมีประสิทธิภาพ (Efficiency) (3) ความมีประสิทธิภาพ (Effectiveness) (4) ความเหลื่อมล้ำในการพัฒนาท้องถิ่น นำไปสู่ความยุติธรรม (Equity) (5) ความโปร่งใส (Transparency)	(5)	4.36	87.20
5.10 มีการประมาณการราคาถูกต้องตามหลักวิธีการงบประมาณ	การประมาณการราคาเพื่อพัฒนาต้องให้สอดคล้องกับโครงการถูกต้องตามหลักวิชาการทางช่าง หลักของราคากลาง ราคากลางท้องถิ่นมีความโปร่งใสในการกำหนดราคาและตรวจสอบได้ในเชิงประจักษ์	(5)	4.27	85.40
5.11 มีการกำหนดตัวชี้วัด (KPI) และสอดคล้องกับวัตถุประสงค์และผลที่คาดว่าจะได้รับ	มีการกำหนดดัชนีชี้วัดผลงาน (Key Performance : KPI) ที่สามารถวัดได้ (measurable) ใช้บอกประสิทธิผล (Effectiveness) ใช้บอกประสิทธิภาพ (efficiency) ได้ เช่นการกำหนดความพึงพอใจการกำหนดร้อยละการกำหนดอันเกิดจากผลของวัตถุประสงค์ ที่เกิดขึ้นสิ่งที่ได้รับ (การคาดการณ์ ค่าที่จะได้รับ)	(5)	4.36	87.20
5.12 ผลที่คาดว่าจะได้รับสอดคล้องกับวัตถุประสงค์	ผลที่ได้รับเป็นสิ่งที่เกิดขึ้นได้จริงจากการดำเนินการตามโครงการพัฒนา ซึ่งสอดคล้องกับวัตถุประสงค์ที่ตั้งไว้ การได้ผลหรือผลที่เกิดจะต้องเท่ากับวัตถุประสงค์หรือมากกว่าวัตถุประสงค์ซึ่งการเขียนวัตถุประสงค์ควรคำนึงถึง (1) ความเป็นไปได้และมรรความเฉพาะเจาะจง ในการดำเนินงานตามโครงการ (2) วัดและประเมินผลระดับของความสำเร็จได้ (3) ระบุสิ่งที่ต้องการดำเนินงานอย่างชัดเจนและเฉพาะเจาะจงมากที่สุด และสามารถปฏิบัติได้ (4) เป็นเหตุเป็นผล สอดคล้องกับความเป็นจริง (5) ส่งผลต่อการบ่งบอกเวลาได้	(5)	4.36	87.20
<b>รวมคะแนน</b>		<b>60</b>	<b>52.27</b>	<b>87.11</b>

### 3. การวิเคราะห์เชิงปริมาณ

รายละเอียดสรุปคะแนนตามแบบสำรวจความพึงพอใจของประชาชนด้านการดำเนินงานภายใต้แผนพัฒนาท้องถิ่น พ.ศ. 2561 - 2565 ขององค์การบริหารส่วนตำบลหัวเรือ อำเภอเมืองอุบลราชธานี จังหวัดอุบลราชธานี ประจำปีงบประมาณ พ.ศ. 2565 จากกลุ่มตัวอย่างประชาชนในเขตตำบลหัวเรือ จำนวน 150 คน ได้ผลคะแนนในแต่ละประเด็น ดังนี้

#### 3.1 ข้อมูลทั่วไปของผู้ตอบแบบสอบถาม

1. เพศ	ชาย	จำนวน 62 คน
	หญิง	จำนวน 88 คน
2. อายุ	ต่ำกว่า 20ปี	จำนวน 5 คน
	20 - 30 ปี	จำนวน 34 คน
	31 - 40 ปี	จำนวน 37 คน
	41 - 50ปี	จำนวน 29 คน
	51 - 60 ปี	จำนวน 31 คน
	60 ปี ขึ้นไป	จำนวน 14 คน
3. การศึกษา	ประถมศึกษา	จำนวน 52 คน
	มัธยมศึกษา	จำนวน 73 คน
	อนุปริญญา หรือเทียบเท่า	จำนวน 9 คน
	ปริญญาตรี	จำนวน 16 คน
4. อาชีพ	นักเรียน/นักศึกษา	จำนวน 6 คน
	รับราชการ	จำนวน 6 คน
	เกษตรกร	จำนวน 84 คน
	รัฐวิสาหกิจ	จำนวน 2 คน
	ธุรกิจส่วนตัว	จำนวน 3 คน
	รับจ้าง	จำนวน 32 คน
	อื่นๆ	จำนวน 13 คน

### 3.2 ความพึงพอใจต่อการดำเนินงาน

เรื่อง	คะแนนเต็ม	คะแนนที่ได้	ร้อยละของคะแนนเต็ม
1. การเปิดโอกาสให้ประชาชนมีส่วนร่วมในการเสนอโครงการ/กิจกรรม เพื่อบรรจุไว้ในแผนพัฒนาท้องถิ่น ผ่านกระบวนการประชาคมหมู่บ้าน ประชาคมระดับตำบล	5	4.09	81.80
2. ท่านมีความพึงพอใจในโครงการ/กิจกรรมที่บรรจุไว้ในแผนพัฒนาท้องถิ่นมากน้อยเพียงใด	5	3.90	78
3. การประชาสัมพันธ์ให้ประชาชนรับรู้ข้อมูลของโครงการ/กิจกรรม ก่อนการดำเนินงานต่างๆ	5	3.82	76.40
4. ท่านมีความพึงพอใจในโครงการ/กิจกรรมตามแผนพัฒนาท้องถิ่นที่ใช้เป็นกรอบในการจัดทำข้อบัญญัติงบประมาณรายจ่ายประจำปี พ.ศ. 2562	5	3.83	76.60
5. ท่านมีความพึงพอใจในการดำเนินงานโครงการ/กิจกรรมของ อบต.หัวเรือ ในด้านต่อไปนี้มากน้อยเพียงใด 5.1 ด้านโครงสร้างพื้นฐาน (เช่น ไฟฟ้า ประปา ถนน)	5	4.17	83.40
5.2 ด้านการส่งเสริมคุณภาพชีวิตและสังคม (เช่น เบี้ยยังชีพผู้สูงอายุ เบี้ยความพิการ เบี้ยยังชีพผู้ป่วยเอดส์ โครงการอบรมอาชีพ โครงการป้องกันโรคไข้เลือดออก โครงการป้องกันโรคพิษสุนัขบ้า โครงการพระราชดำริด้านสาธารณสุข )	5	4.05	81
5.3 ด้านการศึกษา ศาสนา วัฒนธรรมและนันทนาการ (เช่น โครงการจัดงานวันเด็กแห่งชาติ โครงการรดน้ำดำหัวผู้สูงอายุ โครงการเข้าร่วมการแข่งขันกีฬาต้านยาเสพติด	5	3.91	78.20
5.4 ด้านการพัฒนาองค์การและบริหารกิจการบ้านเมืองที่ดี (เช่น โครงการอุดหนุนประเพณีแห่เทียนพรรษา โครงการฝึกอบรมเสริมสร้างคุณธรรมจริยธรรม)	5	3.91	78.20
6. การเปิดโอกาสให้ประชาชนตรวจสอบการดำเนินโครงการ/กิจกรรมของ อบต.หัวเรือ	5	3.91	78.20
7. การดำเนินงานตามโครงการ/กิจกรรมของ อบต.หัวเรือ ใช้งบประมาณคุ้มค่า และเป็นไปตามห้วงระยะเวลาที่กำหนด	5	3.86	77.20
8.ประโยชน์ที่ประชาชนได้รับจากการดำเนินโครงการ/กิจกรรม	5	3.96	79.20
<b>รวมคะแนนทั้งหมด</b>	<b>55</b>	<b>43.37</b>	<b>78.85</b>
<b>เฉลี่ยคะแนนทั้งหมด</b>	<b>5</b>	<b>3.90</b>	<b>78</b>

เกณฑ์การประเมินผลซึ่งมีการแปลผลตามระดับค่าเฉลี่ยจากอันตรภาคชั้น ดังนี้

คะแนนเฉลี่ยสูงกว่า 4.50	ประชาชนมีความพึงพอใจในระดับมากที่สุด
คะแนนเฉลี่ยระหว่าง 3.50 – 4.49	ประชาชนมีความพึงพอใจในระดับมาก
คะแนนเฉลี่ยระหว่าง 2.50 – 3.49	ประชาชนมีความพึงพอใจในระดับปานกลาง
คะแนนเฉลี่ยระหว่าง 1.50 – 2.49	ประชาชนมีความพึงพอใจในระดับน้อย
คะแนนเฉลี่ยต่ำกว่า 1.50	ประชาชนมีความพึงพอใจในระดับน้อยที่สุด

จากผลการประเมินความพึงพอใจของประชาชนทั้งหมด 150 คน ค่าคะแนนเฉลี่ยที่ได้ คือ 3.9 คะแนน คิดเป็นร้อยละ 78 กล่าวคือ ความพึงพอใจโดยรวมของการดำเนินงานภายใต้แผนพัฒนาท้องถิ่น พ.ศ. 2561 – 2565 ขององค์การบริหารส่วนตำบลหัวเรือ ความพึงพอใจของประชาชนอยู่ในระดับมาก

## แบบการกำกับการจัดทำแผนพัฒนาท้องถิ่น (พ.ศ. ๒๕๖๑ - ๒๕๖๕)

คำชี้แจง :เป็นแบบประเมินตนเองในการจัดทำแผนพัฒนาท้องถิ่นสี่ปีขององค์กรปกครองส่วนท้องถิ่น โดยจะทำการประเมินและรายงานทุกๆ ครั้ง หลังจากที่องค์กรปกครองส่วนท้องถิ่นได้ประกาศใช้แผนพัฒนาท้องถิ่นแล้ว

ชื่อองค์กรปกครองส่วนท้องถิ่น.....องค์การบริหารส่วนตำบลหัวเรือ.....

ประเด็นการประเมิน	มีการ ดำเนินการ	ไม่มีการ ดำเนินการ
<b>๑. คณะกรรมการพัฒนาท้องถิ่น</b>		
๑.๑ มีการจัดตั้งคณะกรรมการพัฒนาท้องถิ่นเพื่อจัดทำแผนพัฒนาท้องถิ่น	✓	
๑.๒ มีการจัดประชุมคณะกรรมการพัฒนาท้องถิ่นเพื่อจัดทำแผนพัฒนาท้องถิ่น	✓	
๑.๓ มีการจัดประชุมอย่างต่อเนื่องสม่ำเสมอ	✓	
๑.๔ มีการจัดตั้งคณะกรรมการสนับสนุนการจัดทำแผนพัฒนาท้องถิ่น	✓	
๑.๕ มีการจัดประชุมคณะกรรมการสนับสนุนการจัดทำแผนพัฒนาท้องถิ่น	✓	
๑.๖ มีคณะกรรมการพัฒนาท้องถิ่นร่วมกับประชาคมท้องถิ่น และร่วมจัดทำร่างแผนพัฒนาท้องถิ่น	✓	
<b>๒. การจัดทำแผนพัฒนาท้องถิ่น</b>		
๒.๑ มีการรวบรวมข้อมูลและปัญหาสำคัญขององค์กรปกครองส่วนท้องถิ่นมาจัดทำฐานข้อมูล	✓	
๒.๒ มีการเปิดโอกาสให้ประชาชนเข้ามามีส่วนร่วมในการจัดทำแผน	✓	
๒.๓ มีการวิเคราะห์ศักยภาพขององค์กรปกครองส่วนท้องถิ่น (SWOT) เพื่อประเมินสภาพการพัฒนาองค์กรปกครองส่วนท้องถิ่น	✓	
๒.๔ มีการกำหนดวิสัยทัศน์และภารกิจหลักการพัฒนาองค์กรปกครองส่วนท้องถิ่นที่สอดคล้องกับศักยภาพของท้องถิ่น	✓	
๒.๕ มีการกำหนดวิสัยทัศน์และภารกิจหลักการพัฒนาองค์กรปกครองส่วนท้องถิ่นที่สอดคล้องกับยุทธศาสตร์จังหวัด	✓	
๒.๖ มีการกำหนดจุดมุ่งหมายเพื่อการพัฒนาที่ยั่งยืน	✓	
๒.๗ มีการกำหนดเป้าหมายการพัฒนาองค์กรปกครองส่วนท้องถิ่น	✓	
๒.๘ มีการกำหนดยุทธศาสตร์การพัฒนาและแนวทางการพัฒนา	✓	
๒.๙ มีการกำหนดยุทธศาสตร์ที่สอดคล้องกับยุทธศาสตร์การพัฒนา	✓	
๒.๑๐ มีการอนุมัติและประกาศใช้แผนยุทธศาสตร์การพัฒนา	✓	
๒.๑๑ มีการจัดทำบัญชีกลุ่มโครงการในแผนยุทธศาสตร์	✓	
๒.๑๒ มีการกำหนดรูปแบบการติดตามประเมินผลแผนยุทธศาสตร์	✓	